

From: Lugt, Arjen van der <lugt.a>
Sent: maandag 3 juli 2017 8:41:31
To: OW-Info
Cc:
Subject: FW: Factsheet kerngegevens 2016 GGDrU
Attachments: GGDrU Kerngegevens 2016 - Oudewater.pdf; GGDrU Kerngegevens 2016 - regio Utrecht.pdf

Graag opnemen als ingekomen stuk voor de gemeenteraad van Oudewater.

Met vriendelijke groet,



Arjen van der Lugt
Raadsgriffier

E: a.lugt@oudewater.nl
T: 06 – 30 25 64 79

Van: Vermeij, Bert
Verzonden: vrijdag 30 juni 2017 19:04
Aan: Lugt, Arjen van der
Onderwerp: Fwd: Factsheet kerngegevens 2016 GGDrU

Ter informatie. Voor de raad

Met vriendelijke groet

Bert Vermeij
Wethouder gemeente Oudewater

06-48451627

Begin doorgestuurd bericht:

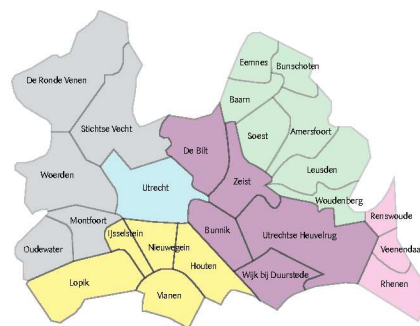
Van: "Nicolette Rigter" <NRigter@ggdru.nl>
Aan: "o.matheijssen@oudewater.nl" <o.matheijssen@oudewater.nl>, "OW-Bestuursecretariaat" <bestuurssecretariaat@oudewater.nl>
Kopie: "Vermeij, Bert" <b.vermeij@oudewater.nl>, "Leeuw, Alide" <leeuw.a@woerden.nl>, "Mieke Doesburg" <MDoesburg@ggdru.nl>
Onderwerp: Factsheet kerngegevens 2016 GGDrU

Geachte college, geachte raad,

GGDrU werkt hard aan de opdracht om beter zichtbaar te zijn, zodat duidelijk is welk verschil wij maken voor uw inwoners. Daarom hebben we een factsheet opgesteld met kerngegevens 2016 van de dienstverlening door GGDrU in uw gemeente. Bent u geïnteresseerd en wilt u meer weten neem dan contact op met de contactpersoon van uw gemeente. Ook vindt u meer informatie op onze [websitewww.ggdru.nl](http://www.ggdru.nl) <<http://www.ggdru.nl>> .

Drs. N.A.M. (Nicolette) Rigter

Directeur Publieke Gezondheid



Wettelijk kader - Publieke Gezondheidszorg

Gemeenten verantwoordelijk voor publieke gezondheid

GGD regio Utrecht is de gezondheidsdienst van en voor de 26 gemeenten van regio Utrecht. De werkzaamheden van de GGD zijn neergelegd in wetgeving; voornamelijk in de Wet Publieke Gezondheid (Wpg).

GGDrU spant zich ervoor in om voor alle inwoners goede omstandigheden te creëren voor een zo gezond mogelijk leven - thuis, in de directe woonomgeving, op school, op het werk en in de vrije tijd. Voor mensen die extra ondersteuning nodig hebben, doen we extra moeite, zodat alle mensen de kans krijgen om mee te doen.

GGD regio Utrecht voert hiervoor een veelheid aan taken uit die liggen op het gebied van:

- Infectieziektebestrijding, waaronder TBC en Soa-bestrijding, de uitvoering van het rijksvaccinatieprogramma en het voorkómen van importziekten door het geven van reisadvies;
- Milieu en gezondheid;
- Toezicht op de kwaliteit, de veiligheid en hygiëne van diverse voorzieningen;
- Jeugdgezondheidszorg;
- Epidemiologie: onderzoek naar het vóórkomen en de verspreiding van ziektes onder de bevolking;
- Gezondheidsbevordering: advisering over het bevorderen en behouden van gezondheid door epidemiologisch onderzoek;
- Openbare Geestelijke Gezondheidszorg;
- Crisisbestrijding;
- Forensische zorg.

Wij adviseren en ondersteunen gemeenten over gezondheidsbeleid en werken bij al onze werkzaamheden nauw samen met gemeenten en partners in de regio.

De visie van GGD regio Utrecht nader bekeken

“GGD regio Utrecht werkt aan een samenleving die gericht is op gezond en veilig leven. Een samenleving, waarin ieder mens uitgenodigd wordt om, afhankelijk van zijn mogelijkheden, een bijdrage te leveren en gezonde keuzes te maken.”

Bekijk op youtube de animatiefilm van GGDrU 'Samen kunnen we het slimmer aanpakken':



Dienstverlening GGD regio Utrecht 2016 in cijfers



		regio Utrecht	Oudewater
Jeugdgezondheidszorg	Kinderen in zorg 0-4 jaar	38.119	403
	Kinderen in zorg 4-18 jaar	176.592	1145
	Extra contacten 0-4 jaar	14.186	223
	Extra contacten 4-18 jaar	15.512	199
Toezicht op de kwaliteit, de veiligheid en hygiëne van diverse voorzieningen	Inspecties kinderdagverblijven	526	2
	Inspecties buitenschoolse opvang	596	4
	Inspecties peuterspeelzalen	120	0
	Inspecties gastouderbureaus	44	0
	Inspecties gastouders	720	7
	Inspecties tatoeage- en piercingshops	77	0
Milieu en Gezondheid (Medische Milieukunde)	Totaal aantal meldingen (waaronder informatievragen, adviesvragen en voorlichtingsactiviteiten) van zowel burgers, gemeentes als andere instanties over bijvoorbeeld bodemverontreinigingen, asbest, luchtverontreiniging en advisering bij ruimtelijk plannen.	604	5
Forensische geneeskunde	Lijkschouwingen natuurlijke dood	148	0
	Lijkschouwingen niet natuurlijke dood	488	1
	Euthanasie	440	8
Infectieziektenbestrijding	Aantal casussen	1.714	5
	Meldingen van meldingsplichtige ziektes (en vervolgens bron- en contactonderzoek)	780	4
	Telefonische vragen over infectieziekten	1.565	
Seksuele gezondheid	Consulten seksueel overdraagbare aandoeningen (soa)	4.883	Gegevens niet beschikbaar i.v.m. anonimiteit
	Gevonden soa (= vindpercentage 18,5%)	901	
Reizigerszorg	Aantal bezoekers	36.086	37
Tuberculose	Consulten	4.461	5
	Patiënten	56	0
Psychosociale hulpverlening	Inzet door incidentenpool bij calamiteiten	39	0
Openbare Geestelijke Gezondheidszorg	Meldingen (en consulten)	95	0
	Woonhygienische problematiek	9	0
	Meldingen (en trajecten) voorkomen huisuitzetting (VIA)	75	0
		36	0
	Meldingen (en consulten) MZO, MBZO en casuoverleg	243	0
		77	0
Advies	Advisering en ondersteuning van 25 gemeenten (uitgezonderd Utrecht) en de 5 sub-regio's bij de ontwikkeling en uitvoering van het gezondheidsbeleid, jeugdbeleid, Wmo-beleid, invoering omgevingswet; gericht op het bevorderen van de gezondheid en zelfredzaamheid van haar inwoners. De advisering en ondersteuning is afgestemd op de behoeften en situatie van betreffende gemeente of regio. De advisering wisselde van intensiteit van een eenmalig advies tot langdurende adviestrajecten.		De advisering richtte zich o.a. op integrale aanpak alcohol- en drugsgebruik jeugd, gezond gewicht, ouderen, omgevingswet, personen met verward gedrag, lokaal gezondheidsbeleid, signalering kindermishandeling, integrale beleidsadvies jeugd, stathouders, seksuele gezondheid, aanpak gok- en gameverslaving en implementatie concept positieve gezondheid.
Gezondheidsmonitor	Via diverse vormen van onderzoek worden gegevens verzameld en geanalyseerd die nodig zijn om gemeenten inzicht te geven in de gezondheidssituatie van hun burgers. Dit inzicht vormt de basis voor het ontwikkelen van het lokaal gezondheidsbeleid op gemeente- en meer en meer ook op wijkniveau.		Cijfers worden geduid en in perspectief gezet voor gemeenten. Gemeenten worden n.a.v. de cijfers geadviseerd over het lokale volksgezondheidsbeleid.

Colofon

Uitgave GGDrU, 2017

GGD regio Utrecht
Postbus 51, 3700 AB Zeist
030-608 608 6

www.ggdru.nl
info@ggdru.nl

Meer informatie:

Kijk voor actuele kerngegevens, cijfers en resultaten van onderzoek en monitoring door GGD regio Utrecht in de gezondheidsatlas:
www.ggdatlas.nl of op de website van GGD regio Utrecht:
www.ggdru.nl

Specifieke dienstverlening gemeente Oudewater

GGD regio Utrecht biedt de mogelijkheid om dienstverlening in te kopen of aan te passen aan de wensen van de gemeenten. Hieronder een overzicht van de specifieke dienstverlening die de gemeente Oudewater in 2016 bij GGD regio Utrecht heeft afgenomen.

- Medische Milieukundige zorg (MMK): advisering op het gebied van de ruimtelijke ordening
- Lokaal onderzoek
- Projectmanagement gezondheidsbevordering
- Woonhygiënische problematiek
- JGZ 0-4 (incl RVP 0-4)
- JGZ Maatwerk (0-18): Verbindende JGZ
- JGZ Maatwerk (0-18): Stevig Ouderschap
- JGZ Maatwerk (0-18): Collectieve preventie
- JGZ Maatwerk (0-18): Uitvoering CJG Coördinatie
- JGZ Maatwerk (0-18): Contactmomenten adolescenten
- JGZ Maatwerk (0-18): Verwijsindex
- JGZ Maatwerk (0-18): Alcohol

Inwoneraantallen

Inwoners	regio Utrecht		Oudewater	
Kinderen 0 tot 18 jaar	274790	22%	2148	21%
Volwassenen 18 tot 65 jaar	796335	63%	5904	59%
Ouderen 65+ jaar	202488	16%	1997	20%
Inwoners totaal	1273613	100%	10049	100%

Bron: CBS Statline, peildatum 01-01-2016

Financiering

In de tabel hieronder ziet u wat Oudewater in 2016 heeft betaald voor het collectieve takenpakket uit de WPG (voor alle gemeenten hetzelfde), inclusief Wmo-toezicht en inclusief Toezicht Kinderopvang. Daaronder vindt u wat alle gemeenten gezamenlijk daarvoor betalen. Het taartdiagram geeft een overzicht van de gehele financiering van de GGD regio Utrecht.

Inkomsten	2016
Gemeentelijke bijdrage Oudewater	€ 138.694
Gemeentelijke bijdragen totaal (alle 26)	€ 14.409.939
Totale begroting	€ 40.390.706

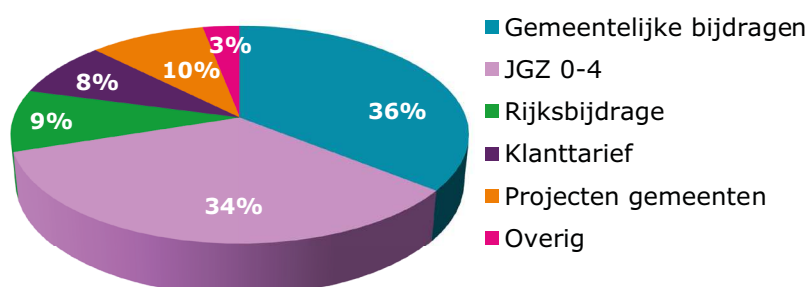
NB: vanaf 2018 worden de kosten JGZ 0-4 meegenomen in de gemeentelijke bijdrage

TIP: Gezondheidsatlas

In de gezondheidsatlas van GGD regio Utrecht vindt u veel cijfers over de gezondheid van inwoners uit uw gemeente. U kunt zelf onderwerpen selecteren waarvan u de cijfers wilt zien. Ook kunt u zelf kiezen hoe u de informatie wilt zien: weergegeven in een kaart, tabel of grafiek.

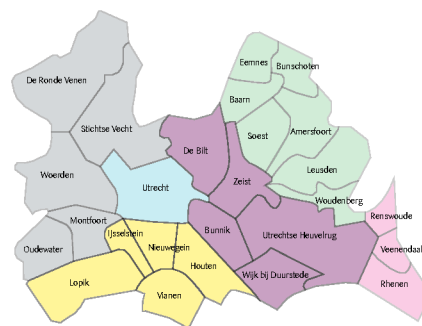
www.ggdatlas.nl

Financiering GGDrU (Begroting 2016)



Meer informatie:

Neem voor specifieke vragen over de dienstverlening van GGD regio Utrecht contact op met de Professional Publieke Gezondheid (PPG-er) van uw gemeente:
Mieke Doesburg
06 - 839 896 83
mdoesburg@ggdru.nl



Wettelijk kader - Publieke Gezondheidszorg

Gemeenten verantwoordelijk voor publieke gezondheid

GGD regio Utrecht is de gezondheidsdienst van en voor de 26 gemeenten van regio Utrecht. De werkzaamheden van de GGD zijn neergelegd in wetgeving; voornamelijk in de Wet Publieke Gezondheid (Wpg).

GGDrU spant zich ervoor in om voor alle inwoners goede omstandigheden te creëren voor een zo gezond mogelijk leven - thuis, in de directe woonomgeving, op school, op het werk en in de vrije tijd. Voor mensen die extra ondersteuning nodig hebben, doen we extra moeite, zodat alle mensen de kans krijgen om mee te doen.

GGD regio Utrecht voert hiervoor een veelheid aan taken uit die liggen op het gebied van:

- Infectieziektebestrijding, waaronder TBC en Soa-bestrijding, de uitvoering van het rijksvaccinatieprogramma en het voorkómen van importziekten door het geven van reisadvies;
- Milieu en gezondheid;
- Toezicht op de kwaliteit, de veiligheid en hygiëne van diverse voorzieningen;
- Jeugdgezondheidszorg;
- Epidemiologie: onderzoek naar het vóórkomen en de verspreiding van ziektes onder de bevolking;
- Gezondheidsbevordering: advisering over het bevorderen en behouden van gezondheid door epidemiologisch onderzoek;
- Openbare Geestelijke Gezondheidszorg;
- Crisisbestrijding;
- Forensische zorg.

Wij adviseren en ondersteunen gemeenten over gezondheidsbeleid en werken bij al onze werkzaamheden nauw samen met gemeenten en partners in de regio.

Inwoners	regio Utrecht	
Kinderen 0 tot 18 jaar	274790	22%
Volwassenen 18 tot 65 jaar	796335	63%
Ouderen 65+ jaar	202488	16%
Inwoners totaal	1273613	100%

Bron: CBS Statline, peildatum 01-01-2016

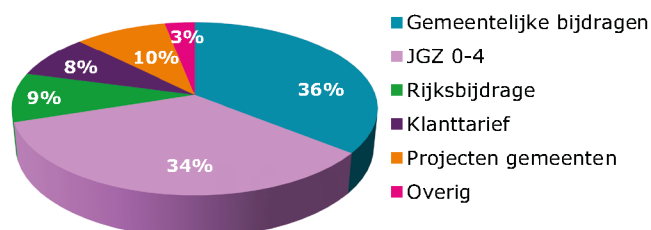
Personeel	Medewerkers	#fte
Mannen	45	
Vrouwen	585	
Totaal	630	432,4

* excl. flexkrachten
Bron: AFAS HRM, peildatum 1-1-2017

Inkomsten	%	2016
Gemeentelijke bijdrage	36%	€ 14.409.939
JGZ 0-4	34%	€ 13.864.657
Rijksbijdrage	9%	€ 3.700.900
Klanttarief	8%	€ 3.345.150
Projecten gemeenten	10%	€ 3.838.284
Overig	3%	€ 1.231.776
Totaal	100%	€ 40.390.706

Bron: Begroting 2016-2 GGDrU

Financiering GGDrU (Begroting 2016)



Dienstverlening GGD regio Utrecht 2016 in cijfers



Colofon

Uitgave GGDrU, 2017

GGD regio Utrecht
Postbus 51, 3700 AB Zeist
030-608 608 6

www.ggdru.nl
info@ggdru.nl

Meer informatie:

Kijk voor actuele kerngegevens, cijfers en resultaten van onderzoek en monitoring door GGD regio Utrecht in de gezondheidsatlas: www.ggdatlas.nl of op de website van de GGD regio Utrecht: www.ggdru.nl

	regio Utrecht	
Jeugdgezondheidszorg	Kinderen in zorg 0-4 jaar	38.119
	Kinderen in zorg 4-18 jaar	176.592
	Extra contacten 0-4 jaar	14.186
	Extra contacten 4-18 jaar	15.512
Toezicht op de kwaliteit, de veiligheid en hygiëne van diverse voorzieningen	Inspecties kinderdagverblijven	526
	Inspecties buitenschoolse opvang	596
	Inspecties peuterspeelzalen	120
	Inspecties gastouderbureaus	44
	Inspecties gastouders	720
	Inspecties tatoeage- en piercingshops	77
	Inspecties seksinrichtingen	6
Milieu en Gezondheid (Medische Milieukunde)	Totaal aantal meldingen (waaronder informatievragen, adviesvragen en voorlichtingsactiviteiten) van zowel burgers, gemeentes als andere instanties over bijvoorbeeld bodemverontreinigingen, asbest, luchtverontreiniging en advisering bij ruimtelijk plannen.	604
Forensische geneeskunde	Lijkschouwingen natuurlijke dood	148
	Lijkschouwingen niet natuurlijke dood	488
	Euthanasie	440
Infectieziektenbestrijding	Aantal casussen	1.714
	Meldingen van meldingsplichtige ziektes (en vervolgens bron- en contactonderzoek)	780
	Telefonische vragen over infectieziekten	1.565
Seksuele gezondheid	Consulten seksueel overdraagbare aandoeningen (soa)	4.883
	Gevonden soa (= vindpercentage 18,5%)	901
Reizigerszorg	Aantal bezoekers	36.086
Tuberculose	Consulten	4.461
	Patiënten	56
Psychosociale hulpverlening	Inzet door incidentenpool bij calamiteiten	39
Openbare Geestelijke Gezondheidszorg	Meldingen (en consulten)	95
	Woonhygienische problematiek	9
	Meldingen (en trajecten) voorkomen huisuitzetting (VIA)	75
	Meldingen (en consulten) MZO, MBZO en casuoverleg	36
		243
	77	
Advies	Advisering en ondersteuning van 25 gemeenten (uitgezonderd Utrecht) en de 5 sub-regio's bij de ontwikkeling en uitvoering van het gezondheidsbeleid, jeugdbeleid, Wmo-beleid, invoering omgevingswet; gericht op het bevorderen van de gezondheid en zelfredzaamheid van haar inwoners. De advisering en ondersteuning is afgestemd op de behoeften en situatie van betreffende gemeente of regio. De advisering wisselde van intensiteit van een eenmalig advies tot langdurende adviestrajecten.	
Gezondheidsmonitor	Via diverse vormen van onderzoek worden gegevens verzameld en geanalyseerd die nodig zijn om gemeenten inzicht te geven in de gezondheidssituatie van hun burgers. Dit inzicht vormt de basis voor het ontwikkelen van het lokaal gezondheidsbeleid op gemeente- en meer en meer ook op wijkniveau.	