

**From:** Lugt, Arjen van der <lugt.a>  
**Sent:** donderdag 16 mei 2019 9:01:37  
**To:** OW-Info  
**Cc:**  
**Subject:** FW: 2e afvalnieuwsbrief  
**Attachments:** nieuwsbrief oudewater uitgave 2 def.pdf

---

Graag inboeken als ingekomen stuk voor de gemeenteraad van Oudewater.

Met vriendelijke groet,



Arjen van der Lugt  
Raadsgriffier

E: a.lugt@oudewater.nl  
T: 06 – 30 25 64 79

---

**Van:** Dijkstra, Madelon  
**Verzonden:** woensdag 15 mei 2019 14:02  
**Aan:** Lugt, Arjen van der  
**Onderwerp:** 2e afvalnieuwsbrief

Beste Arjen,

In week 22 (27-31 mei) ligt de 2<sup>e</sup> afvalnieuwsbrief op de mat van alle Oudewaterse huishoudens.  
De nieuwsbrief verschijnt elk kwartaal en geeft informatie over het nieuwe afvalinzamelsysteem en tips over afval scheiden.

Wil jij m ter informatie weer verspreiden onder de raadsleden?

Dank je wel!

Groeten, Madelon Dijkstra.

**Madelon Dijkstra** | Communicatieadviseur Team Communicatie / Afval & Reiniging / Realisatie & Beheer / Wijkonderhoud | **Gemeente Woerden & Oudewater**  
Postbus 45, 3440 AA Woerden | De Bleek 10, 3447 GV Woerden | Stadserf: Pijpenmakersweg 4, 3449 JE Woerden  
T 0642 122 172 | E [dijkstra.m@woerden.nl](mailto:dijkstra.m@woerden.nl)  
aanwezig: maandag t/m vrijdag

De gemeenten Oudewater en Woerden werken samen. De organisatie van Woerden werkt voor beide zelfstandige gemeenten. Bezoek [www.oudewater.nl](http://www.oudewater.nl) of [www.woerden.nl](http://www.woerden.nl) of bel 14 0348.

--

De disclaimer van toepassing op deze e-mail vindt u op [woerden.nl](http://woerden.nl)

## Kom naar de inloopdag en praat mee



Heeft u vragen over afval scheiden? Wilt u meer informatie over het nieuwe afvalinzamelsysteem? Of heeft u bijvoorbeeld opmerkingen over de voorgenomen locaties van de GFT-cocons? Loop dan even binnen tijdens de informele inloopdag voor een kop koffie en een praatje over alles wat met afval te maken heeft. Welkom!

Datum: **woensdag 19 juni**  
Tijd: **16.00 – 19.30 uur**  
Locatie: **Stadskantoor, Waardsedijk 219**

## We hebben een winnaar!



In de vorige nieuwsbrief vroegen we naar uw gouden afvaltip. De beste tip komt van Gertjan Treur die daarmee een duurzame Dopper® waterfles wint: "Afval scheiden wordt veel gemakkelijker als op alle verpakkingen een icoontje staat in welke bak of container de lege verpakking moet. Op lege flessen staat dit toch ook? Ik dacht bijvoorbeeld altijd dat lege chipszakken in de PMD-zak moeten, maar dit blijkt restafval te zijn." Dit is ook een grote wens van de gemeente. Via het samenwerkingsverband met Utrechtse gemeenten proberen we het landelijke beleid hierover positief te beïnvloeden. Tot er op alle verpakkingen een icoontje staat, is de AfvalWijzer app een handige tussenoplossing. Die vertelt u snel welk afval in welke bak hoort.

*Bedankt Gertjan!*

### Colofon

Deze tijdelijke nieuwsbrief is een uitgave van de gemeente Oudewater en verschijnt op papier, omdat we alle inwoners willen bereiken.

**Bewaren?** Graag!

### Weggoien?

Graag bij het oud papier.

### Redactie:

Gemeente Oudewater

### Vormgeving en drukwerk:

Van Schaik Grafimedia

Deze nieuwsbrief is met veel zorg voor u samengesteld. Sommige informatie is echter aan verandering onderhevig. U kunt geen rechten ontleenen aan de informatie in deze nieuwsbrief. De volgende nieuwsbrief verschijnt in augustus/september.

## VEEL GESTELDE VRAGEN over het nieuwe afvalinzamelsysteem 2020

### 'Welke containers krijgen we straks?'

In het najaar wisselen we alle restafvalcontainers om voor nieuwe containers met een registratiechip. Ook ontvangt u een nieuwe GFT container. Aan de rand van de binnenstad plaatsen we GFT-cocons die te openen zijn met een (nog te ontvangen) afvalpas.

### 'Waar laat ik de lege tonercartridges van mijn printer?'

In het kader van 'waar je het haalt, kun je het ook terugbrengen' kunt u klein chemisch afval (KCA) zoals lege toners, maar ook kapotte elektrische apparaten en lampen inleveren bij witgoedwinkels en bouwmarkten en natuurlijk ook bij de Milieustraat.



### 'Ik heb een bedrijf aan huis.

#### Kan ik een extra minicontainer krijgen?'

De gemeente mag wettelijk alleen afval inzamelen van particulieren en niet van bedrijven. Voor uw bedrijfsafval moet u een commerciële inzamelaar inschakelen.

## Afvaltip!

### Heeft u ook een gouden tip om makkelijker afval te scheiden of afval te verminderen?

Stuur uw afvaltip vóór 30 juni naar [afvalscheiden@oudewater.nl](mailto:afvalscheiden@oudewater.nl) en wie weet wint u een duurzame Dopper® waterfles. De winnende tip publiceren wij in een volgende nieuwsbrief.

## INFO, VRAGEN, TIPS, HULP NODIG? WE HELPEN U GRAAG!

Mail naar [afvalscheiden@oudewater.nl](mailto:afvalscheiden@oudewater.nl) of bel naar 14 0348 en vraag naar het Bedrijfsbureau van Afval & Reiniging.



### Afvalnieuws #2

Oudewater  
Mei/Juni 2019



Gemeente Oudewater

### Samen aan de bak

"Het duurt nog even voor u iets merkt van de invoering van het nieuwe afvalinzamelsysteem. We starten officieel pas volgend jaar. Ondertussen zijn we achter de schermen druk bezig om alle voorbereidingen te treffen. Onze planning staat in het schema hiernaast.

We zijn blij met de vele positieve reacties op ons voornemen om afval scheiden te stimuleren. Tenslotte is het verminderen van ons restafval een zaak die ons allemaal aangaat: voor een beter milieu voor ons en onze (klein)kinderen. De financiële teruggave kan een extra motivatie zijn.

Een groot deel van ons restafval blijkt nog te bestaan uit Groente-, Fruit- en Tuinafval (bijna 30%). Van goed gescheiden GFT-afval kan compost en biogas gemaakt worden. Daarom staat deze nieuwsbrief in het teken van GFT-afval.

Heeft u na het lezen van deze nieuwsbrief nog vragen of suggesties rond afval? Mailen of bellen kan altijd. En u bent op woensdag 19 juni van harte welkom voor een kop koffie tijdens de inloopmiddag en -avond over dit onderwerp."

Bas Lont  
Wethouder Afval & Reiniging

# Afval scheiden: meer doen met GFT-groen



## Op naar een nieuw afvalinzamelsysteem!

In 2020 starten we in de gemeente Oudewater met een nieuw afvalinzamelsysteem om restafval te verminderen. Met deze tweede nieuwsbrief informeren wij u over de voortgang van de invoering van het nieuwe afvalinzamelsysteem. En we geven tips over afval verminderen en afval scheiden, dit keer met de focus op GFT-afval. De nieuwsbrief verschijnt elk kwartaal.



### Zo werkt het nieuwe afvalinzamelsysteem

Wij blijven uw afval inzamelen op de manier zoals u gewend bent. De enige verandering is dat we straks registreren hoe vaak u restafval aanbiedt. Woont u in laagbouw, dan gebeurt dat via een chip in uw minicontainer die de vuilniswagen uitleest bij het legen. Heeft u geen minicontainer, dan registreert de chip in uw (nog te ontvangen) afvalpas hoe vaak u restafval in de verzamelcontainer gooit. We meten dus niet hoe zwaar uw minicontainer is. En alleen restafval wordt geregistreerd, overige afvalstromen zoals PMD en GFT niet. In de loop van het jaar vervangen we alle mini- en verzamelcontainers en ontvangt u een afvalpas. Blijkt u eind 2020 onder een bepaald aantal aanbiedingen voor restafval te zijn gebleven, dan krijgt u een deel terug van de afvalstoffenheffing die u heeft betaald. Hoeveel dat is, besluit de gemeenteraad eind 2019. Uiteraard is het zinvol om nu al uw afval te scheiden en daarmee niet te wachten tot volgend jaar!

### Dit is de planning

voorjaar 2019	Voorbereidingen zoals aanbesteding (mini)containers
woe 19 juni 2019	16.00 - 19.30 uur, Inloopmiddag en -avond
zomer 2019	Inkoop materialen
najaar 2019	Informatie over omwisselen minicontainers Omwisselen minicontainers voor gechipt exemplaar Vervangen verzamelcontainers Uitgifte nieuwe afvalpas (voor Milieustraat en verzamelcontainers)
1 okt -1 dec 2019	Afval uitdaging (zie volgende pagina)
winter 2019	Testen van de nieuwe containers
<b>1 januari 2020</b>	<b>Start met het nieuwe inzamelsysteem voor restafval!</b>

# Geef uw groente-, fruit- en tuinafval een tweede leven!

**Bananenschillen, etensresten, verlepte bloemen: Groente-, Fruit- en Tuinafval (GFT) vormt een groot deel van ons dagelijks afval. Gooit u dit afval in de groene GFT-bak in plaats van bij het restafval, dan gaat uw afval een tweede leven tegemoet als compost of biogas.**



## Wat moet waar? Check de app

Kaaskorsten, theezakjes, botjes: soms is het lastig om te bepalen of iets GFT-afval is of toch restafval. Twijfelt u? Download de AfvalWijzer app. Daarmee zoekt u snel op in welke bak iets thuishoort. De app laat ook alle inleverpunten voor afval bij u in de buurt zien. Daarnaast weet u met de AfvalWijzer app precies wanneer welk afval wordt opgehaald. Als u wilt, krijgt u zelfs een herinnering op uw mobiel als het weer tijd is om de bak buiten te zetten.

Gebruikt u liever een website? Dat kan ook: [www.mijnafvalwijzer.nl](http://www.mijnafvalwijzer.nl)



## Maak er wat van

Weet u dat ons restafval nog altijd voor zo'n 30% uit GFT-afval bestaat? Er valt dus nog genoeg te scheiden. U kunt zelf compost maken van uw GFT-afval en dit gebruiken voor bemesting van uw eigen tuin. Of u gooit dit afval in de groene container. Al het GFT-afval dat Cyclus inzamelt, zet afvalverwerker Attero om in compost en biogas. Deze compost gaat naar de land- en tuinbouw, groenvoorziening, grond- wegen- en waterbouw en potgrondsector. En komt dus via een omweg weer in uw tuin of bij uw planten terecht.



## GFT: Groente-, Fruit- en Tuinafval

Uw Groente-, Fruit- en Tuinafval krijgt een tweede leven als compost of wordt gebruikt om Biogas van te maken en daarmee fossiele brandstoffen zoals aardgas te vervangen.



### WEL bij het GFT-afval

- ✓ Schillen en resten van groente, fruit en aardappelen, resten van gekookt eten, vlees- en visresten (inclusief graten, schelpen en botjes), pinda- en notendoppen en eierschalen.
- ✓ Zaagsel, stro en kattenbakkorrels met Milieukeur.
- ✓ Onkruid, klein snoeiafval, gemaaid gras en bladeren.

### NIET bij het GFT-afval

- ✗ Frituurvet en frituurolie. Inleveren bij de gele verzamelcontainers bij winkelcentra of Milieustraat.
- ✗ Grote hoeveelheden aarde. Dit is te zwaar en kunt u inleveren bij de Milieustraat.



## Zelf composteren?

Wilt u zelf aan de slag?

Op [www.milieucentraal.nl](http://www.milieucentraal.nl) vindt u veel tips voor het maken van de ideale composthoop of -als u klein behuist bent- een compostvat. Maar u leest er ook informatie over de voor- en nadelen van composteren en welk GFT-afval wel of niet op de grote hoop kan.

## ACHT TOP Tips VOOR EEN MADEN- EN GEURVRIJE CONTAINER

- ✓ Leg een krant of laagje stro onderin.
- ✓ Zet de container bij hitte in de schaduw.
- ✓ Wikkel vlees- en visafval eerst in een krant.
- ✓ Hang een panty met een paar mottenballen in de container.
- ✓ Maden houden ook niet van Hedera (klimopsoort) en lavendel.
- ✓ **Gebruik biologisch afbreekbare afvalzakken** in uw container en in uw GFT-afvalbak.
- ✓ Zet de container zo nu en dan open.
- ✓ Maak de container regelmatig schoon met een mengsel van water, groene zeep en schoonmaakazijn.



## Container nodig?

Heeft u nog geen groene minicontainer voor uw GFT-afval? Vraag er gratis eentje aan via 14 0348 of via: [www.oudewater.nl/inwoners/afval/container](http://www.oudewater.nl/inwoners/afval/container). We nemen uw adres dan mee in de GFT-ophaalroute. Als u in hoogbouw woont, kunt er ook eentje delen met uw buren.



## GFT Cocons

Bij verschillende hoogbouw-locaties staan GFT-cocons. Dit zijn minicontainers in een betonnen behuizing voor bewoners die geen GFT-minicontainer kunnen stallen. Het aantal GFT-cocons wordt uitgebreid: bij iedere verzamelcontainer voor restafval komt ook een GFT-cocon. Zo krijgt iedereen de gelegenheid GFT gescheiden aan te bieden. Voor een mooier straatbeeld wordt de bestaande betonnen cocon vervangen voor een metalen exemplaar met dezelfde uitstraling als de verzamelcontainers. Deze worden voorzien van een paslezer of sleutelslot.

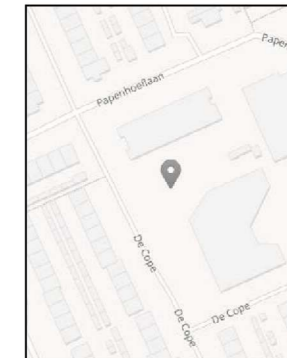
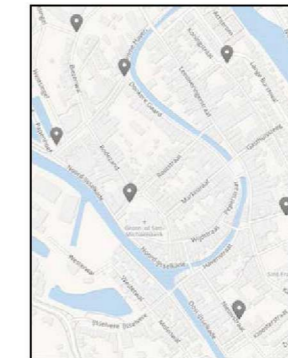
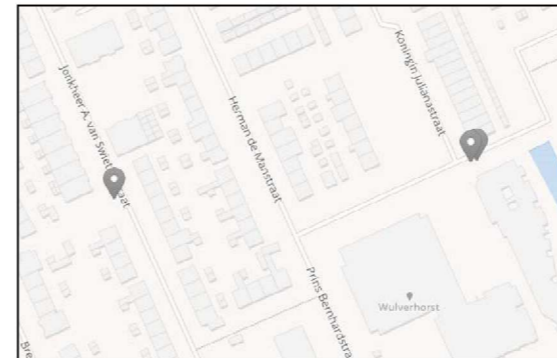
### Binnenstad

Om onze historische kades en bruggen te sparen, willen we in de toekomst zo min mogelijk zwaar verkeer in de oude binnenstad hebben. Het voornemen is om de bewoners van de binnenstad

(het gebied omgeven door Arminiusplein, Broeckerstraat, Vinkenbuurt, Koningstraat, Wijngaardstraat, Sint Janstraat, Kloosterstraat, Oost-IJsselkade en Noord-IJsselkade) gebruik te laten maken van verzamelcontainers in het gebied in plaats van minicontainers. Ook wordt het aantal GFT-cocons uitgebreid.

Op het kaartje ziet u de locaties die we voorlopig in gedachten hebben voor de GFT-cocons. **We horen uiteraard graag uw mening over deze locaties!**

Mail uw reactie naar [afvalscheiden@oudewater.nl](mailto:afvalscheiden@oudewater.nl) of kom naar de informele inloopmiddag/avond op 19 juni. Zie achterzijde voor meer informatie. Wilt u een gedetailleerde kaart zien? Mail dan naar [afvalscheiden@oudewater.nl](mailto:afvalscheiden@oudewater.nl) dan sturen we de kaart naar u toe.



Concept locaties GFT-cocons

## Afvallen: wie durft?

Durft u de uitdaging aan om 'af te vallen' oftewel zo min mogelijk restafval over te houden? Wij zoeken inwoners die mee doen aan deze uitdaging!

- **Zo goed mogelijk afval scheiden** zodat u (bijna) geen restafval overhoudt
- **Actieperiode:** 1 oktober – 1 december 2019
- **Samen met een groep mede-afvallers** probeert u uw

- minicontainer voor restafval niet (of zo min mogelijk) aan te bieden
- **We wisselen ervaringen en tips** uit om restafval te verminderen
- **De gemeente ondersteunt** alle deelnemers op verschillende manieren. O.a. via (besloten) social media en 2 wekelijkse digitale nieuwsbrief.
- **Biedt u uw minicontainer** deze 2 maanden **helemaal niet aan?** Dan is dat een leuke attentie waard!

### Meer info of meedoen?

Stuur een mail naar [afvalscheiden@oudewater.nl](mailto:afvalscheiden@oudewater.nl) of bel naar 14 0348 en vraag naar het Bedrijfsbureau van Afval & Reiniging.

Zeker weten? Download de **AfvalWijzer app** of kijk op [www.mijnafvalwijzer.nl](http://www.mijnafvalwijzer.nl)

