

Lugt, Arjen van der

Van: Wortman, Esther
Verzonden: woensdag 24 maart 2021 10:09
Aan: Lugt, Arjen van der
Onderwerp: Kwartaal in zicht Q4 ter kennisname aan de gemeenteraad
Bijlagen: Kwartaal in zicht 2020 Q4 Ferm Werk.pdf; Kwartaal in zicht 2020 Q4 Oudewater.pdf
Categorieën: Behandelen

Hoi Arjen,

Van Ferm Werk hebben wij de rapportage kwartaal in zicht over het 4^e kwartaal ontvangen. Deze rapportage is inmiddels formeel in het DB vastgesteld en kan nu ter kennisname aan de gemeenteraad worden toegezonden. Er wordt hiervoor geen aparte RIB opgesteld, dit omdat het geen financiële rapportage betreft. De financiële rapportage komt straks in de vorm van de jaarrekening 2020, hiervoor wordt uiteraard een RIB opgesteld. Verwachting is de raad in mei over de jaarrekening 2020 te informeren.

Is dit voor nu zo voldoende?

Hartelijke groet,
Esther

[Redacted signature block]



[Redacted contact information]

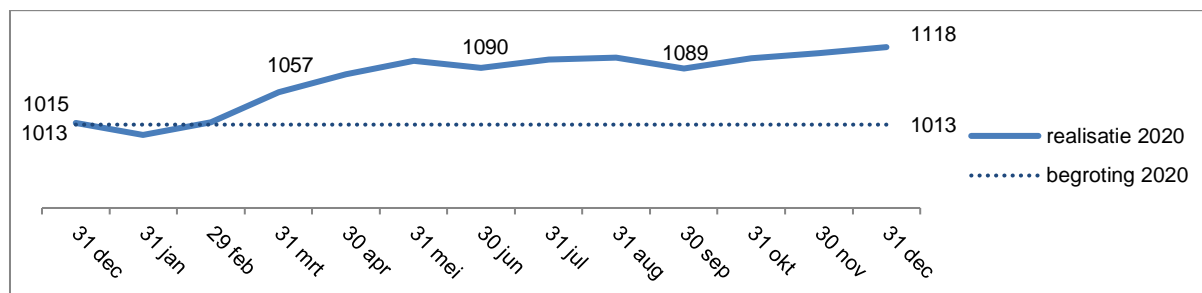
[Redacted contact information]



Kwartaal in Zicht – Q4 2020 – Ferm Werk totaal

Uitkeringen

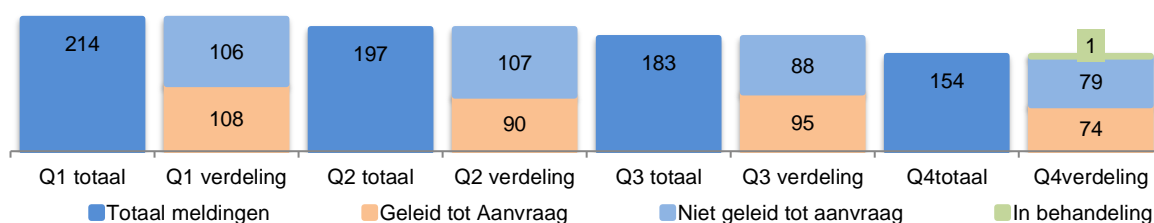
Ontwikkeling aantal uitkeringen levensonderhoud



Toelichting

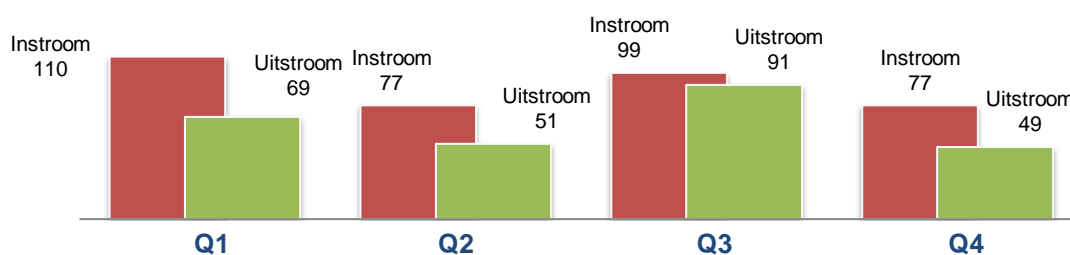
Na de uitbraak van het Coronavirus steeg het bestand fors waardoor het uiteindelijk toenam met 10%. De stippelijijn vermeldt het gemiddelde aantal uitkeringen waar in de begroting van wordt uitgegaan.

Poorteffect



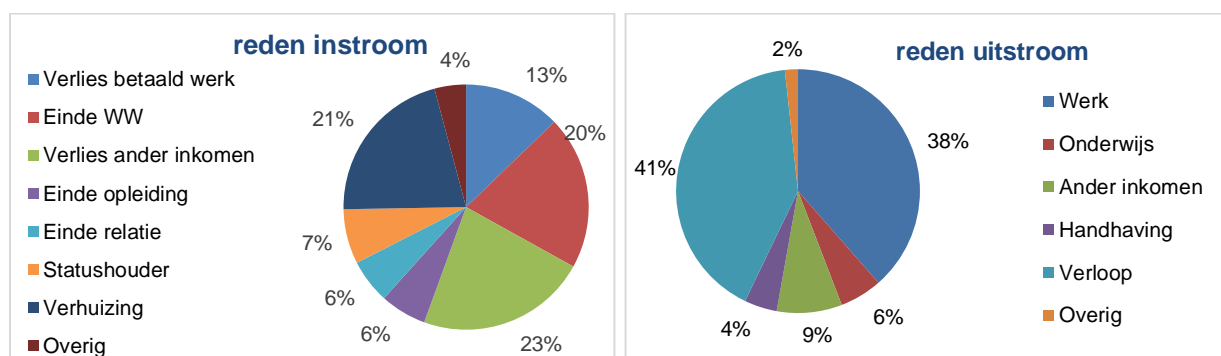
Niet elke melding leidt tot het aanvragen van een uitkering. In het vierde kwartaal bleek bij 52% van de afgehandelde meldingen een aanvraag niet zinvol. Over heel 2020 gaat het om 51%.

In- en uitstroom uitkeringen t/m Q4 2020



Toelichting

In maart was er een piek in het aantal meldingen en aanvragen; daarna nam dit weer af tot het niveau van het begin van dit jaar. Het derde kwartaal kende een verhoogde in- en uitstroom.

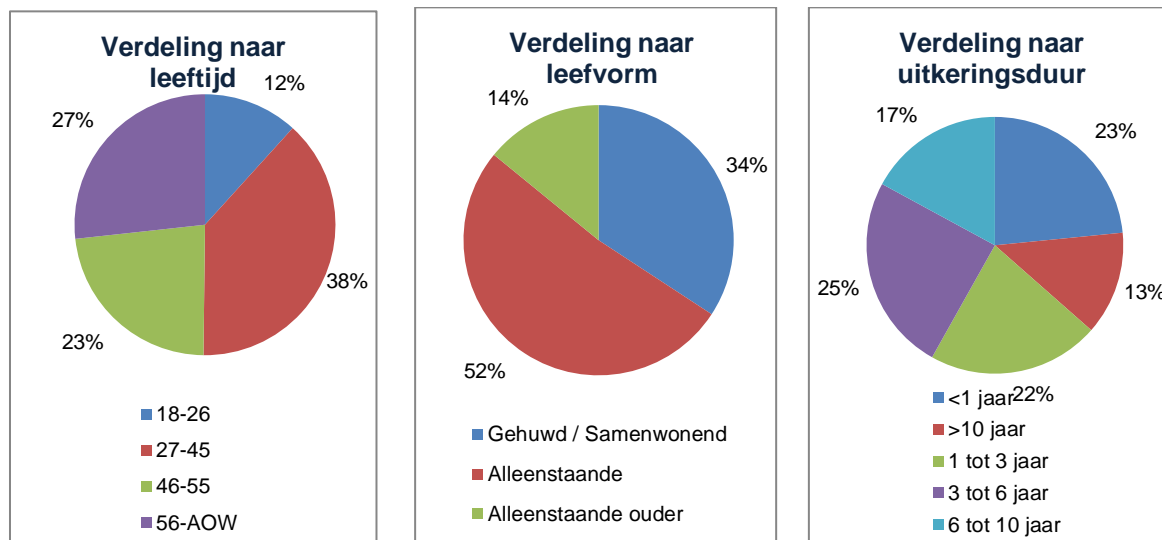


* Onder 'Verloop' valt: bereiken pensioenleeftijd, overlijden, verhuizing, detentie en aangaan relatie.

T.o.v. heel 2019 is er meer instroom vanuit de WW en vanwege verhuizing en minder door scheidingen.

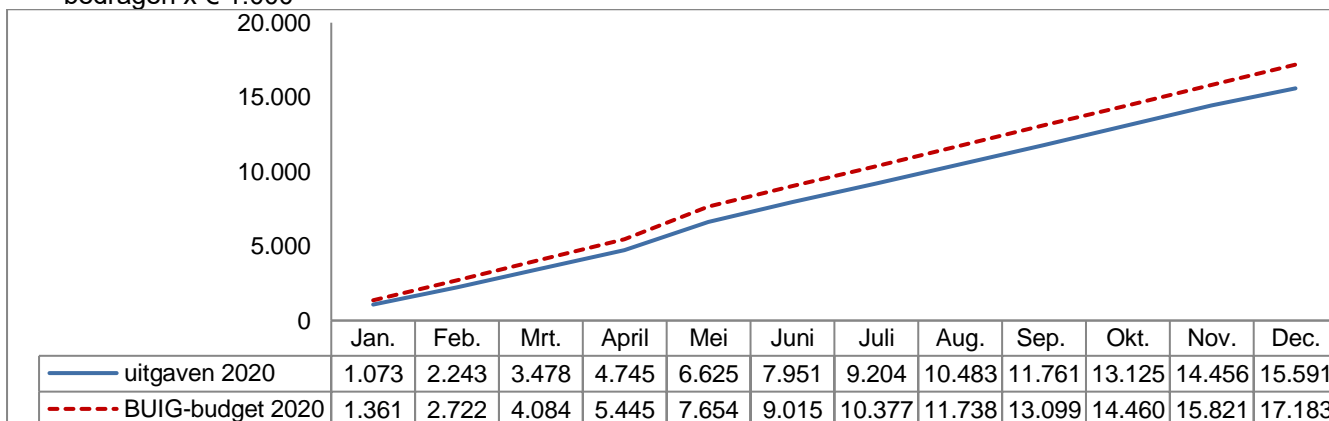
Kwartaal in Zicht – Q4 2020 – Ferm Werk totaal

Samenstelling bestand



Uitgaven BUIG* per maand cumulatief

bedragen x € 1.000

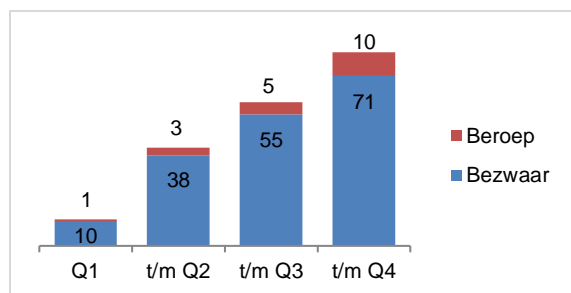


* BUIG = gebundelde uitkering Participatiewet levensonderhoud, loaw/loaz, Bbz

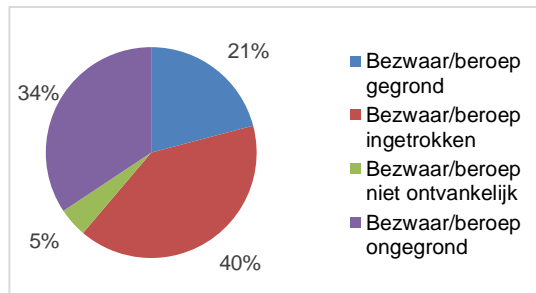
De uitgaven worden vergeleken met het definitief toegekende rijksbudget (30 september 2020). Het BUIG-budget 2020 voor Ferm Werk is € 17.182.556. In de begroting is € 15.588.541 opgenomen. Dit budget is nu inclusief de gehele Bbz (dus ook gevestigde ondernemers en kredieten). De blauwe lijn in de grafiek geeft het saldo van uitgaven en ontvangsten weer. M.n. bij Bbz zijn er ook veel ontvangsten.

Bezwaar en beroep

Ontvangen bezwaar- en beroepsschriften



Besluiten bezwaar en beroep 2020

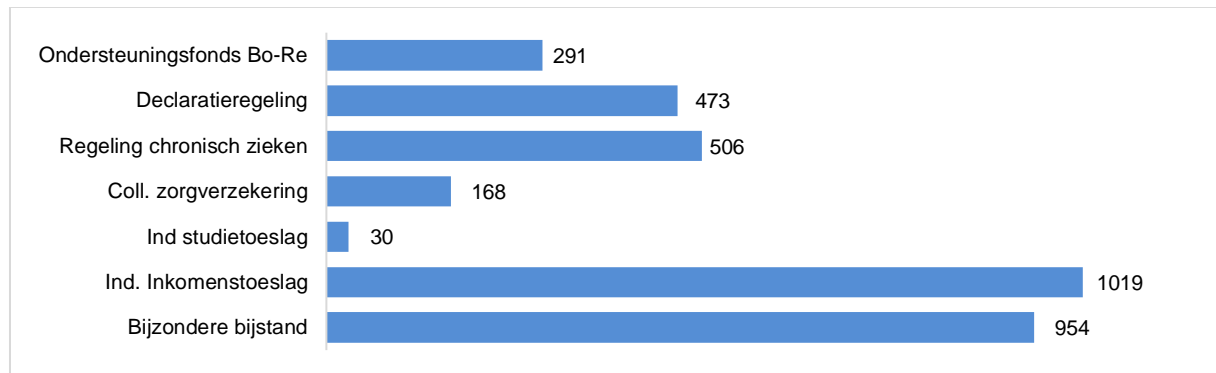


De eerste grafiek vermeldt het aantal in 2020 ontvangen bezwaar- en beroepsschriften. De tweede grafiek betreft de in 2020 genomen beslissingen op beroep of bewaar; ook van eerder ingediende. Totaal betrof dit 67 besluiten.

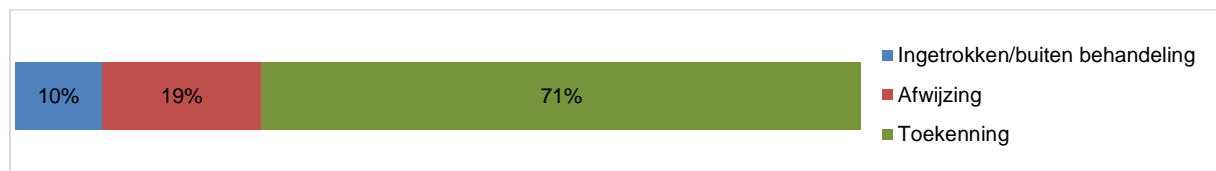
Kwartaal in Zicht – Q4 2020 – Ferm Werk totaal

Inkomensondersteuning t/m Q4

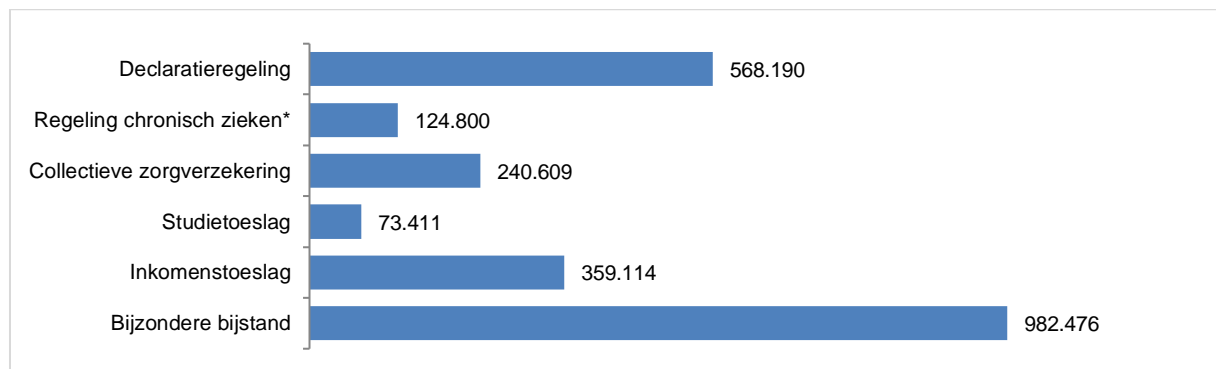
Aanvragen inkomensondersteuning; totaal 3441



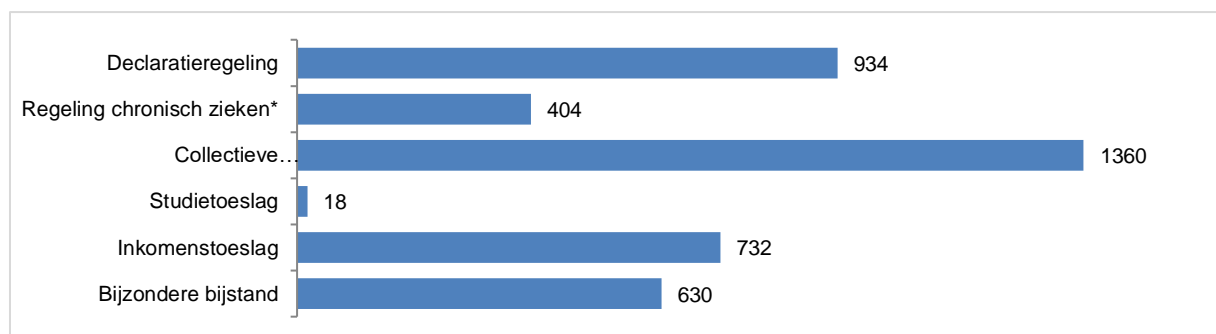
Besluiten inkomensondersteuning



Uitgaven inkomensondersteuning; totaal € 2.348.601



Clënten inkomensondersteuning



* Regeling chronisch zieken betreft in de gemeenten Woerden, Montfoort en Oudewater de Tegemoetkoming meerkosten zorg (Wmo) en in Bodegraven-Reeuwijk de extra premiebijdrage chronisch zieken in de collectieve zorgverzekering voor minima.

** Bij de collectieve zorgverzekering gaat het om het aantal meerderjarige personen (betalende verzekerden waarvoor een premiebijdrage wordt verstrekt). Bij de andere regelingen het aantal huishoudens.

Kwartaal in Zicht – Q4 2020 – Ferm Werk totaal

TOZO

De Tijdelijke overbruggingsregeling zelfstandige ondernemers (TOZO) ondersteunt kleine zelfstandigen tijdens de Coronacrisis door een uitkering voor levensonderhoud of een bedrijfskrediet te verstrekken. Daarbij gelden minder voorwaarden dan gebruikelijk bij de Bbz (bijstand voor zelfstandigen). De regeling geldt vanaf maart 2020 en was in eerste instantie aangekondigd voor 3 maanden (maart t/m mei), maar werd later verlengd tot eind september. Voor de verlengde regeling (Tozo 2) gelden strengere voorwaarden. Met name gaat dat om de partnertoets: de inkomsten van een partner worden gekort op de uitkering voor gehuwden of samenwonenden. Inmiddels is de regeling weer verlengd tot juli 2021. Tot april 2021 loopt Tozo 3 met dezelfde voorwaarden als Tozo 2. De vermogenstoets die vanaf april 2021 zou worden toegevoegd is weer uitgesteld.

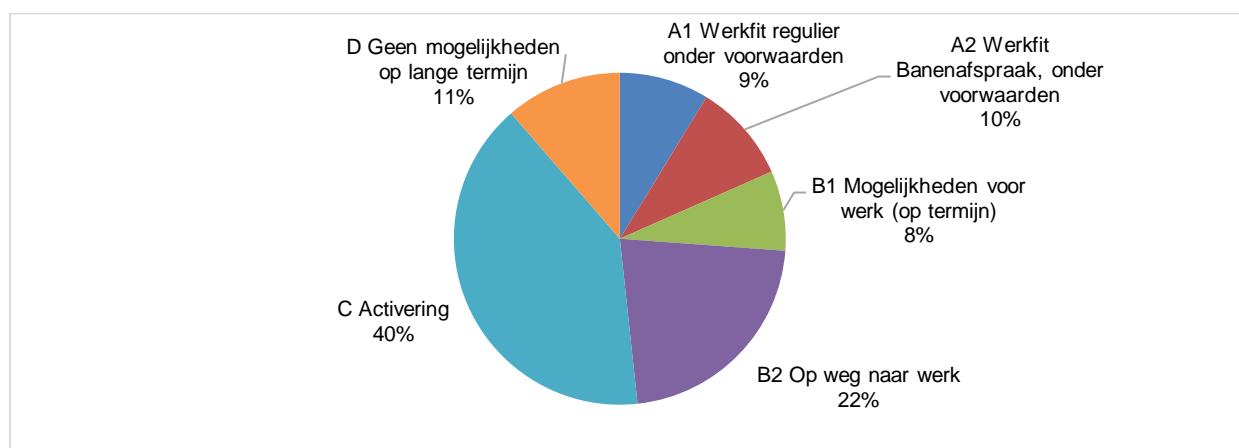
Van de verlengde regeling (Tozo 2) wordt veel minder gebruik gemaakt. Dat kan zijn omdat de ondernemer inmiddels zijn werkzaamheden weer heeft opgepakt. Andere reden kan zijn dat er in het huishouden voldoende inkomen is doordat er een partner is met inkomen.

Onderstaande tabellen geven de belangrijkste cijfers weer. Het betreft de stand van zaken per eind van het vierde kwartaal.

besluiten op aanvragen Ferm Werk				
soort aanvraag	Ingetrokken/ Buiten behandeling	Afwijzing	Toekenning	Totaal
TOZO 1 Levensonderhoud	12	56	1437	1505
TOZO 2 Levensonderhoud	9	32	296	337
TOZO 3 Levensonderhoud	10	13	220	246
TOZO Krediet	47	7	52	106
Eindtotaal	78	108	2005	2194
unieke aanvragers TOZO levensonderhoud en/of krediet				1612
waarvan uitsluitend aanvraag LO				1503
waarvan uitsluitend aanvraag krediet				17
waarvan aanvraag voor zowel LO als krediet				92
succesvolle aanvragers LO en/of krediet				1522
Uitgaven Tozo				
Uitkeringen levensonderhoud				9.140.300
Kredieten				532.318
Uitstaand saldo terugvorderingen				60.423

Participatie

Bestandsanalyse



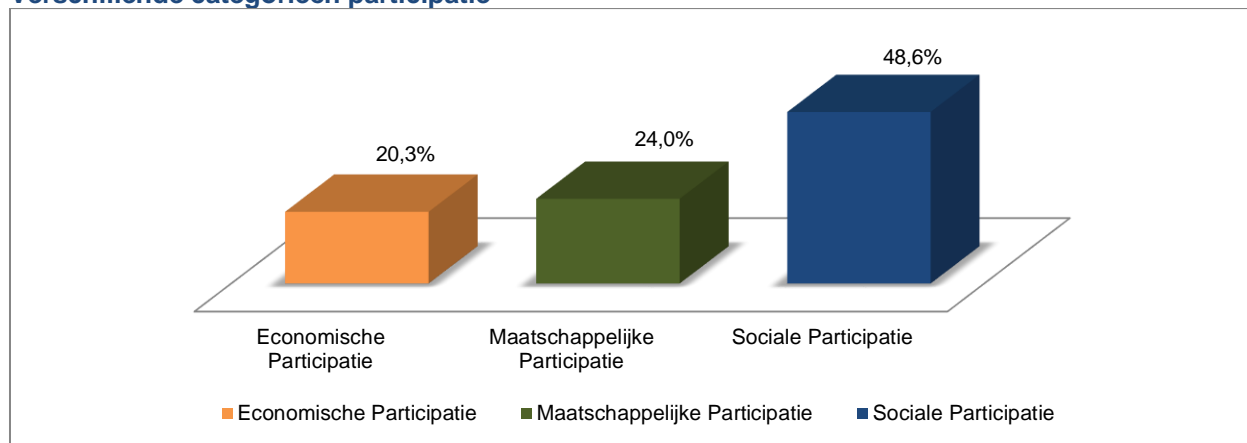
Ferm Werk begeleidt mensen naar werk of een andere vorm van participatie; al naar gelang de mogelijkheden die iemand heeft. Om dit goed te kunnen doen moet er een diagnose worden gesteld. Hiervoor gebruiken wij het systeem CompetenSys. Het resultaat van die diagnoses is weergegeven in bovenstaande grafiek. Zie voor een toelichting de begrippenlijst aan het eind van deze rapportage.

Kwartaal in Zicht – Q4 2020 – Ferm Werk totaal

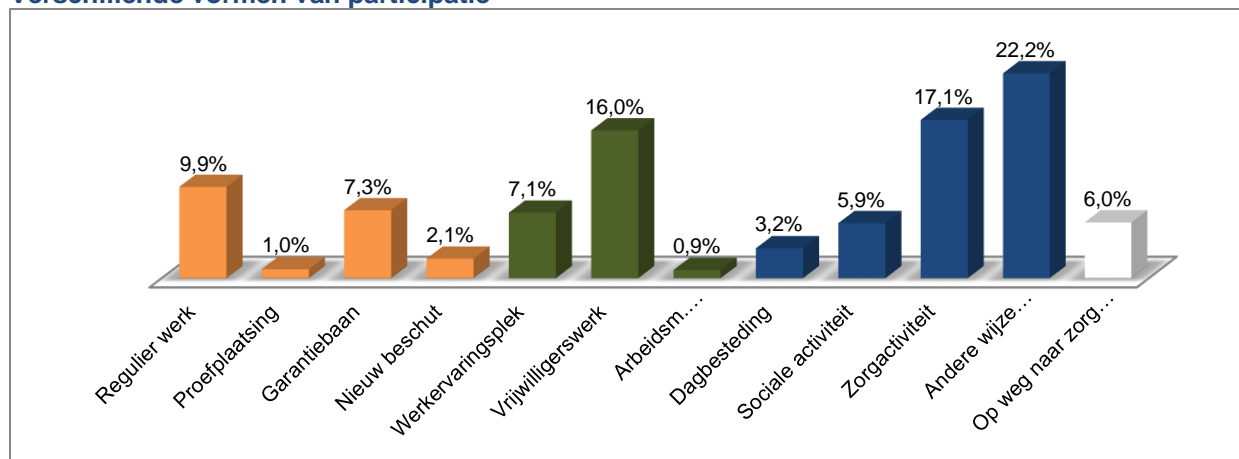
Hoe participeren cliënten?

Om te laten zien op welke wijze cliënten in het bestand van Ferm Werk actief zijn, onderscheiden we 3 categorieën: economische, maatschappelijke en sociale participatie. Elke categorie omvat een aantal participatievormen. Vrijwel alle cliënten zijn op één of enkele van deze vormen actief. Zie voor de definities van de categorieën en vormen van participatie de begrippenlijst achterin deze rapportage. De eerste twee grafieken tonen welk deel van ons bestand actief is in de verschillende participatievormen.

Verschillende categorieën participatie

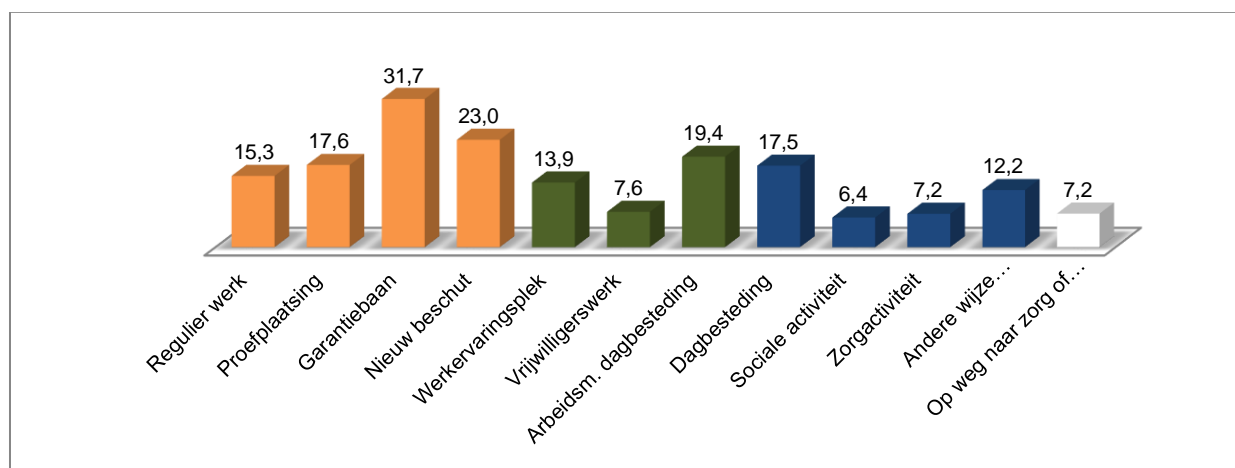


Verschillende vormen van participatie



Omvang van participatie (gemiddeld aantal uren per week)

Inzet van Ferm Werk is gericht op het bevorderen van participatie. Inwoners kunnen stappen zetten door het aantal uren dat zij participeren uit te breiden. Het gemiddeld aantal uren dat inwoners participeren op de verschillende vormen van participatie wordt hieronder weergegeven.



Kwartaal in Zicht – Q4 2020 – Ferm Werk totaal











Begrippenlijst participatie

Economische participatie	Participatie die inkomen genereert.
Maatschappelijke participatie	Participatie waarbij men deelneemt aan georganiseerde activiteiten die een bijdrage leveren aan de samenleving.
Sociale participatie	Participatie gericht op het vergroten van het persoonlijke netwerk, al dan niet via vrij toegankelijke voorzieningen, onder meer ter voorkoming van een sociaal isolement.
Regulier werk	Betaalde (parttime) arbeid, waarvoor geen subsidie wordt verstrekt.
Proefplaatsing	Proeftijd bij betaald werk met baangarantie, waarbij er nog geen sprake is van loon, maar behoud van uitkering.
Garantiebaan	Baan in het kader van de Banenafpraak, waarbij loonkostensubsidie wordt verstrekt.
Nieuw beschut	Betaald werk waarbij een hoge mate van begeleiding van de werknemer is vereist en loonkostensubsidie wordt verstrekt.
Werkervaringsplaats	Onbetaald werk, als onderdeel van een ontwikkeltraject dat bij een externe werkgever kan plaatsvinden.
Vrijwilligerswerk	Onbetaald werk, veelal met een maatschappelijk doel, dat wordt ingezet als zinvolle dagbesteding of het behouden van arbeidsritme.
Arbeidsmatige dagbesteding	Geïndiceerde dagbesteding met een arbeidsmatig karakter in het kader van en gefinancierd door de Wmo.
Dagbesteding	Reguliere dagbesteding, zonder arbeidsmatige karakter in het kader van en gefinancierd door de Wmo.
Sociale activiteit	Activiteit gericht op het vergroten van iemands netwerk en het voorkomen van een sociaal isolement.
Zorgactiviteit	Een behandeling gericht op het wegnemen van fysieke en/of psychische belemmeringen, veelal als voorwaarde voor het opstarten van een re-integratietraject.
Op weg naar zorg- of sociale activiteit	Inspanningen worden verricht om de inwoner een eerste stap naar een zorg- of sociale activiteit te laten zetten.
Andere wijze actief	Overige, veelal door externe partijen uitgevoerde trajecten, zoals inburgering, externe re-integratietrajecten / trainingen / scholing.
Werkfitscore A1	Inwoners die onder voorwaarden klaar zijn voor (verdere) bemiddeling naar regulier werk.
Werkfitscore A2	Inwoners uit het doelgroepenregister in het kader van de Banenafpraak die onder voorwaarden klaar zijn voor (verdere) bemiddeling naar garantiebanen. Hieronder vallen ook inwoners die al parttime of fulltime werken op een garantiebaan.
Werkfitscore B1	Inwoners die bijna klaar zijn om onder voorwaarden bemiddeld te kunnen worden naar regulier werk. Er wordt nog volop ingezet op ontwikkeling.
Werkfitscore B2	Inwoners die nog volop bezig zijn met hun re-integratietraject. Ze zijn nog niet klaar voor bemiddeling.
Werkfitscore C	Inwoners voor wie een traject naar werk (nog) niet passend is. Sommigen zullen uiteindelijk potentieel voor betaald werk ontwikkelen, voor anderen zal dat niet mogelijk blijken te zijn. Er wordt ingezet op een vorm van maatschappelijke of sociale participatie.
Werkfitscore D	Inwoners die een onoverbrugbare afstand tot de arbeidsmarkt hebben. Voor hen wordt vooral ingezet op een voor hen zinvolle besteding van de dag, al dan niet middels een vorm van sociale participatie.

Kwartaal in Zicht – Q4 2020 – Ferm Werk totaal

Dynamiek

De wijze waarop en de mate waarin mensen participeren is geen statisch gegeven. De inzet van Ferm Werk is erop gericht om participatie te bevorderen, het liefst in de vorm van economische participatie. Er zit dus dynamiek in het bestand. Niet alleen is er sprake van in- en uitstroom, ook de mensen die in de uitkering blijven, ontwikkelen zich. Zoals afgesproken gaan we vanaf dit jaar in de Kwartaal-in-Zicht rapportages ook dynamiekcijfers presenteren. De dynamiekcijfers behoeven enige toelichting. Die vindt u na de tabel.

	Ferm Werk		
Aantal inwoners dat in Q1 nog een uitkering had, maar nu niet meer.	176		Sinds het eerste kwartaal zijn er 176 inwoners uitgestroomd.
Aantal inwoners dat meer uren economisch is gaan participeren ten opzichte van Q1.	25		25 inwoners zijn meer uren economisch gaan participeren.
Toename in het aantal uren dat inwoners economisch participeerden ten opzichte van Q1.	0,9%		Het totaal aantal uren dat inwoners betaald werkten, is gestegen met 0,9 procent.
Aantal inwoners dat meer uren is gaan participeren ten opzichte van Q1.	80		80 inwoners zijn meer uren gaan participeren.
Toename in het aantal uren dat inwoners zijn gaan participeren ten opzichte van Q1.	1,9%		Het totaal aantal uren dat inwoners participeerden is toegenomen met 1,9 procent.
Aantal inwoners dat is doorgestroomd naar een nieuwe participatievorm sinds Q1.	68		68 inwoners hebben een doorstroom gerealiseerd naar een nieuwe participatievorm, bijvoorbeeld van vrijwilligerswerk naar een werkervaringsplek.
Aantal inwoners dat is doorgestroomd van maatschappelijke participatie naar economische participatie sinds Q1.	9		9 inwoners zijn doorgestroomd van een vorm van maatschappelijke participatie naar een vorm van economische participatie.
Aantal inwoners dat is doorgestroomd van sociale participatie naar maatschappelijke participatie sinds Q1.	16		16 inwoners zijn doorgestroomd van een vorm van sociale participatie naar een vorm van maatschappelijke participatie.
Aantal mensen dat in Q1 geen ontwikkelpotentieel had en nu wel.	27		27 inwoners die het maximaal haalbare deden in het eerste kwartaal, hebben potentieel ontwikkeld om verder stappen te zetten.
Aantal mensen op weg naar een sociale of zorgactiviteit in Q1 dat actief werd op één van deze twee participatievormen.	1		1 inwoner die in het eerste kwartaal nog niet participeerde, heeft de eerste stap gezet naar een sociale activiteit of een zorgactiviteit.

Kwartaal in Zicht – Q4 2020 – Ferm Werk totaal

Toelichting op onze dynamiekcijfers

Hoe komen we tot dynamiekcijfers?

Allereerst is van belang om te benadrukken dat dynamiekcijfers *niet* tot stand komen door het hele bestand in het vierde kwartaal met het hele bestand in het eerste kwartaal te vergelijken. Immers: door in- en uitstroom zijn deze twee groepen niet gelijk aan elkaar en bij *dynamiek* gaat het er juist om dat zichtbaar wordt welke *beweging* men maakt. Kortom: we willen de inwoner kunnen volgen. Dit betekent dat we kijken naar alle inwoners die zowel in het eerste als het vierde kwartaal een uitkering van Ferm Werk ontvingen. Hierbij dient te worden bedacht dat het kan voorkomen dat de stand van zaken in het laatste kwartaal dezelfde is als in het eerste kwartaal, terwijl gedurende het jaar er sprake was van dynamiek.

Waar kijken we vervolgens naar?

Eerst kijken we bijvoorbeeld naar het aantal uren dat deze inwoners participeerden in het eerste kwartaal. Vervolgens kijken we naar dezelfde cijfers, maar dan van het vierde kwartaal. De vergelijking van deze cijfers laat vervolgens de dynamiek zien. Inwoners die in het eerste kwartaal een uitkering ontvingen, maar in vierde kwartaal zijn uitgestroomd, worden hierin dus niet meegenomen. Het tweede meetmoment ontbreekt dan immers. Daarnaast laten onze reguliere uitstroomcijfers al zien hoeveel inwoners er in een kwartaal uit de uitkering stromen.

Zuiverheid cijfers

Dynamiekcijfers gaan dus over het verschil van twee gelijke groepen: de groep in het eerste kwartaal en dezelfde groep in de kwartalen erna. Omdat er steeds inwoners uit de uitkering stromen, betekent dit dat de groep waarmee we kunnen vergelijken steeds kleiner wordt. Een te kleine groep betekent minder betrouwbare cijfers. Daarom kiest Ferm Werk ervoor om in een periode niet langer dan één jaar groepen inwoners met elkaar te vergelijken. Elk jaar ontstaat zo een nieuwe groep waarmee we in de kwartalen erna gaan vergelijken. Dit houdt de cijfers zuiver en het stelt u in staat om de dynamiek van verschillende jaren met elkaar te vergelijken.

Invloed Corona

Ook in de dynamiekcijfers is de invloed van Corona goed zichtbaar. Hoewel dat niet voor alle activiteiten kon, hebben wij onze re-integratieactiviteiten waar mogelijk voortgezet. Dit leidde uiteraard tot stagnatie in ontwikkeling en ook tot minder dynamiek. Voorts zal er altijd minder sprake zijn van dynamiek over een relatief korte periode van twee kwartalen. Een inwoner heeft dan nog niet veel tijd gehad om stappen te zetten.

Wat laten de dynamiekcijfers zien?

Uitstroom uit te uitkering, bij voorkeur door werk, blijft altijd het hoofddoel waarnaar wij streven. Maar voordat inwoners in staat zijn om de stap naar bijstandsonafhankelijkheid te maken, zetten zij vaak al veel kleine stappen die nodig zijn om het einddoel te bereiken. Denk hierbij aan het wennen aan een dagritme, of stappen richting meer participatie. Dit zijn prachtige resultaten waar de medewerkers van Ferm Werk zich elke dag met veel elan voor inzetten. U ziet deze resultaten terug in de dynamiekcijfers.

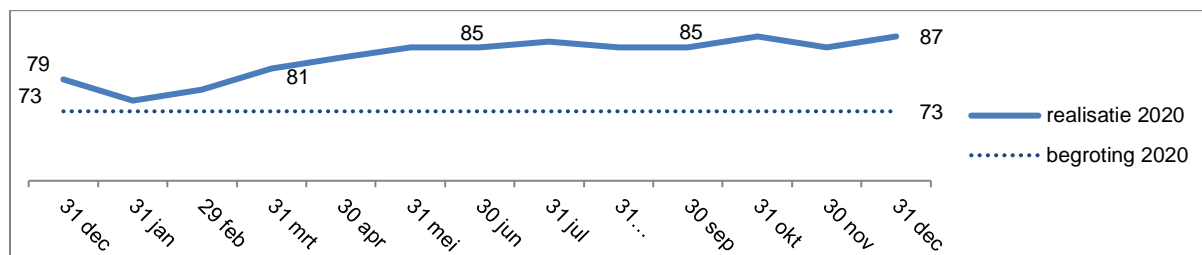
Tot slot

Wij hopen dat onze nieuwe dynamiekcijfers u een bredere kijk geven op het werk dat Ferm Werk voor uw gemeenten uitvoert en de resultaten die dat oplevert. Wij doen dit voor u en daarom vinden wij het belangrijk dat deze cijfers voor u van toegevoegde waarde zijn. In de verdere doorontwikkeling van onze Kwartaal-in-Zichtrapportages zullen wij hier dan ook aandacht aan besteden. Uw feedback wordt daarbij erg op prijs gesteld.

Kwartaal in Zicht – Q4 2020 – Oudewater

Uitkeringen

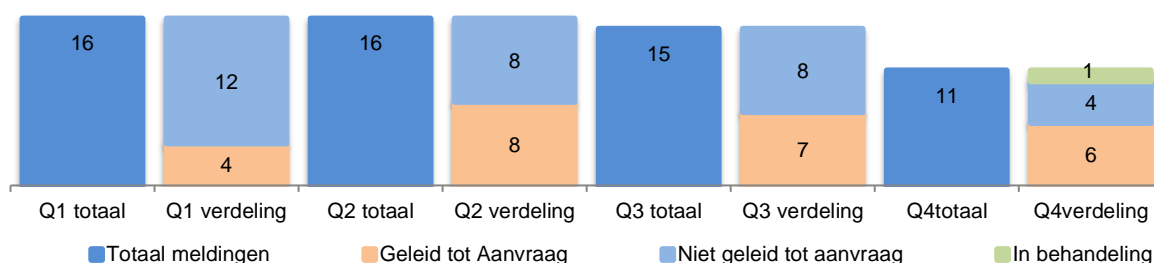
Ontwikkeling aantal uitkeringen levensonderhoud



Toelichting

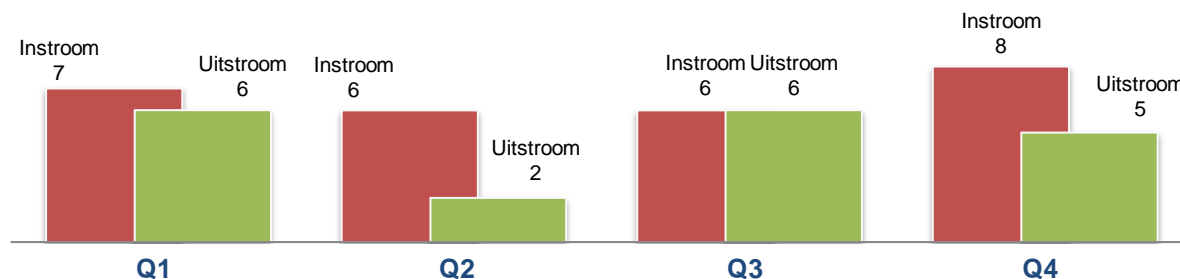
Na de uitbraak van het Coronavirus steeg het bestand waarna dit stabiliseerde. De stippellijn vermeldt het gemiddelde aantal uitkeringen waar in de begroting van wordt uitgegaan.

Poorteffect



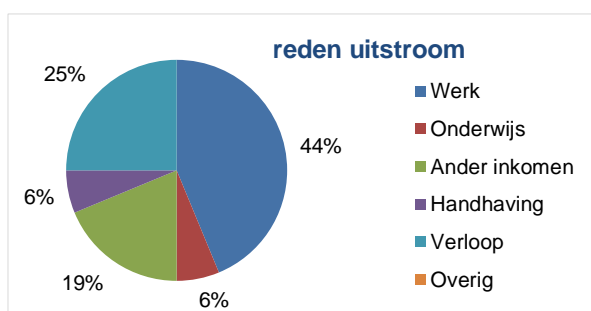
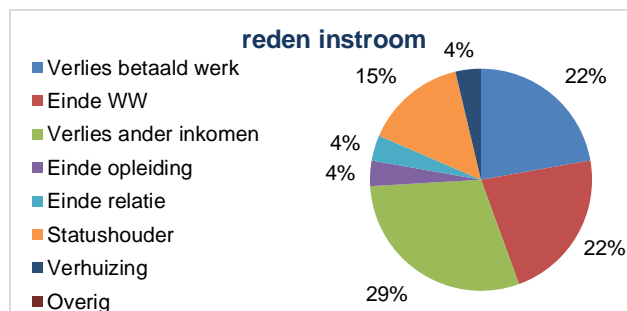
Niet elke melding leidt tot het aanvragen van een uitkering. Bij 40% van de in het vierde kwartaal behandelde meldingen bleek een aanvraag niet zinvol. Over heel 2020 was dat 56%.

In- en uitstroom uitkeringen t/m Q4 2020



Toelichting

De instroom was in Oudewater vorig jaar tamelijk gelijkmatig. De uitstroom had een forse dip in het tweede kwartaal.

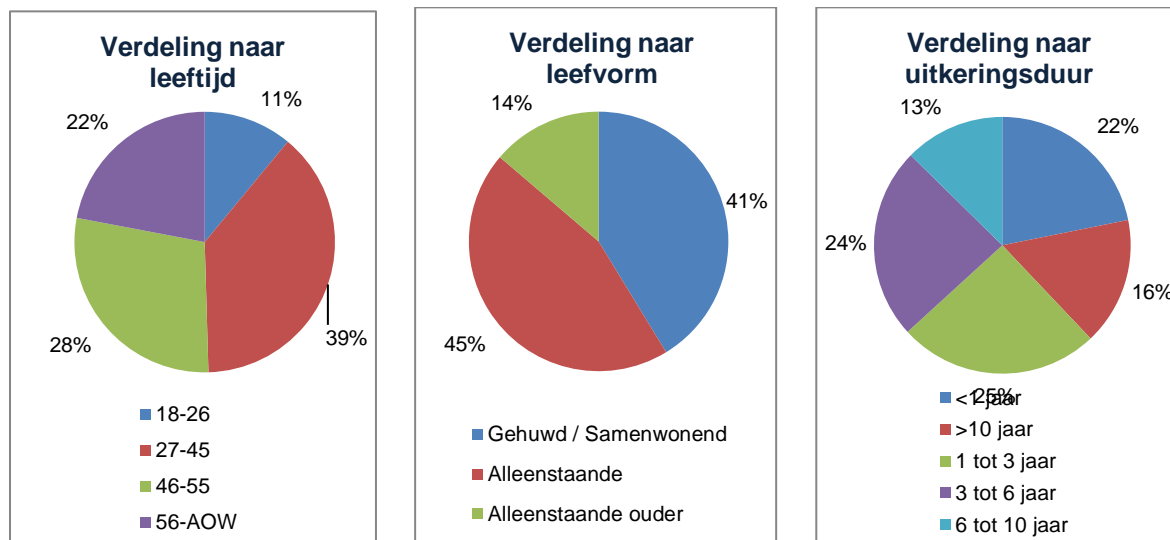


* Onder 'Verloop' valt: bereiken pensioenleeftijd, overlijden, verhuizing, detentie en aangaan relatie.

Vergeleken met 2019 is er meer instroom vanuit de WW en juist minder door verlies betaald werk en van statushouders. Er was minder uitstroom door verloop. Wel dient bedacht te worden dat de percentages vertekenen door de kleine aantallen. De cijfers zijn daardoor ook moeilijk te vergelijken met 2019.

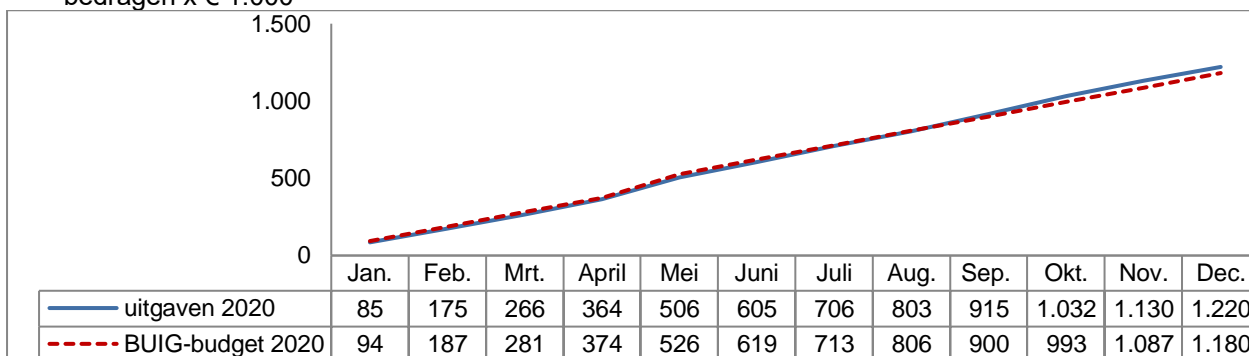
Kwartaal in Zicht – Q4 2020 – Oudewater

Samenstelling bestand



Uitgaven BUIG* per maand cumulatief

bedragen x € 1.000



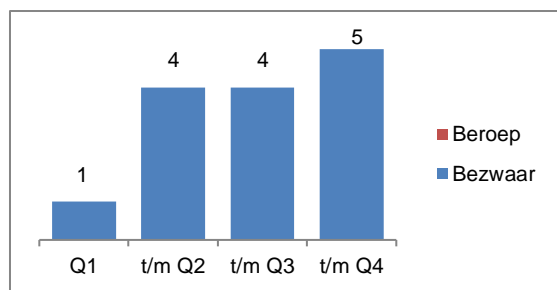
* BUIG = gebundelde uitkering Participatiewet levensonderhoud, loaw/loaz, Bbz

De uitgaven worden vergeleken met het definitief toegekende rijksbudget (30 september 2020). Het BUIG-budget voor 2020 is € 1.180.473. In de begroting is voor de BUIG € 1.146.620 opgenomen.

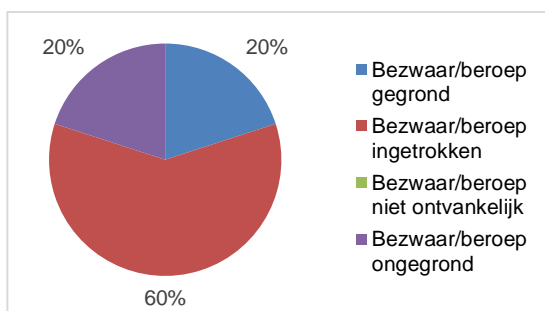
Dit budget is nu inclusief de gehele Bbz (dus ook gevestigde ondernemers en kredieten). De blauwe lijn in de grafiek geeft het saldo van uitgaven en ontvangsten weer. M.n. bij Bbz zijn er ook veel ontvangsten.

Bezwaar en beroep

Ontvangen bezwaar- en beroepsschriften



Besluiten bezwaar en beroep 2020

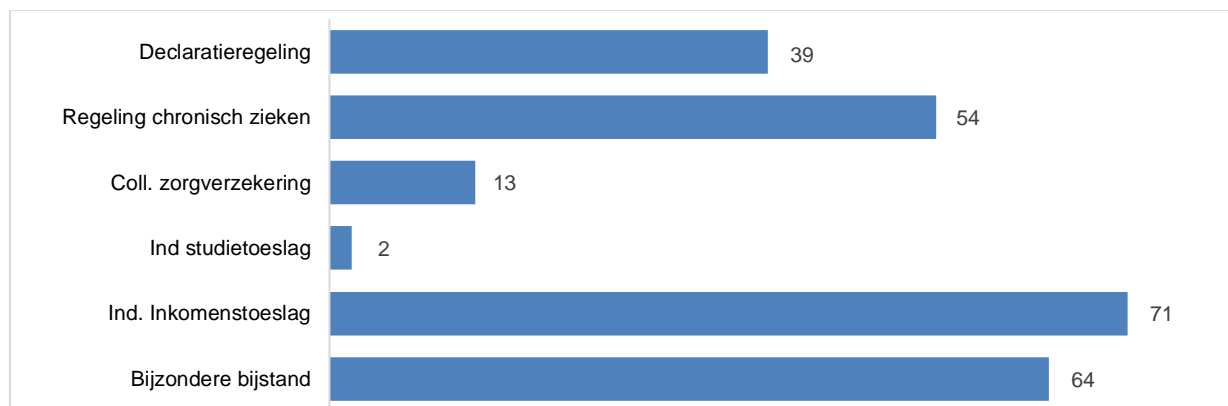


De eerste grafiek vermeldt het aantal in 2020 ontvangen bezwaar- en beroepsschriften. De tweede grafiek betreft de in 2020 genomen beslissingen op beroep of bewaar; ook van eerder ingediende. Totaal betrof dit 5 besluiten

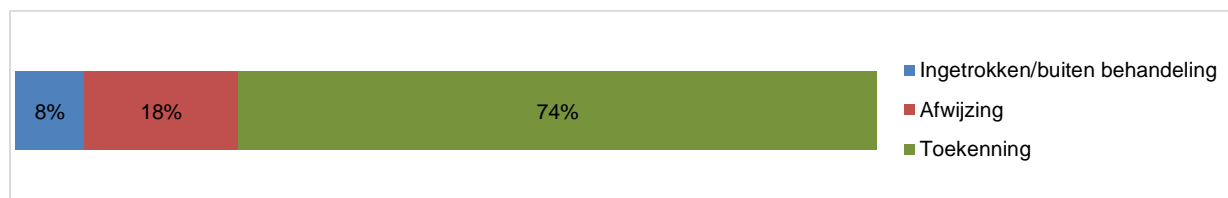
Kwartaal in Zicht – Q4 2020 – Oudewater

Inkomensondersteuning t/m Q4

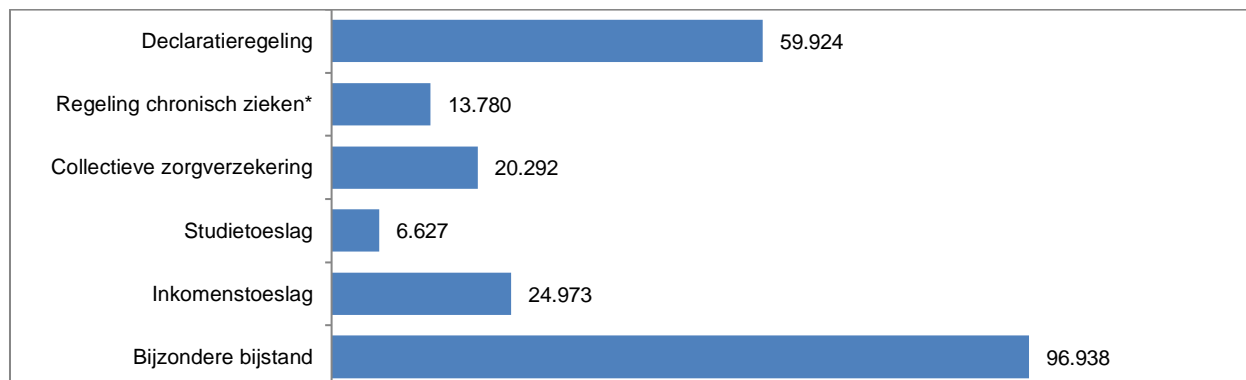
Aanvragen inkomensondersteuning; totaal 234



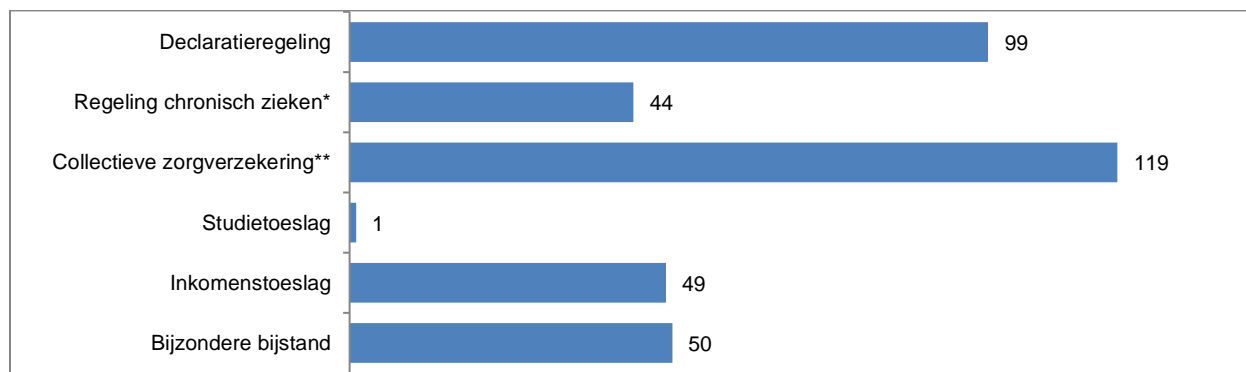
Besluiten inkomensondersteuning



Uitgaven inkomensondersteuning; totaal € 222.534



Clënten inkomensondersteuning



* Regeling chronisch zieken betreft in de gemeenten Woerden, Montfoort en Oudewater de Tegemoetkoming meerkosten zorg (Wmo) en in Bodegraven-Reeuwijk de extra premiebijdrage chronisch zieken in de collectieve zorgverzekering voor minima.

** Bij de collectieve zorgverzekering gaat het om het aantal meerderjarige personen. Bij de andere regelingen het aantal huishoudens.

Kwartaal in Zicht – Q4 2020 – Oudewater

TOZO

De Tijdelijke overbruggingsregeling zelfstandige ondernemers (TOZO) ondersteunt kleine zelfstandigen tijdens de Coronacrisis door een uitkering voor levensonderhoud of een bedrijfskrediet te verstrekken. Daarbij gelden minder voorwaarden dan gebruikelijk bij de Bbz (bijstand voor zelfstandigen).

De regeling geldt vanaf maart 2020 en was in eerste instantie aangekondigd voor 3 maanden (maart t/m mei), maar werd later verlengd tot eind september. Voor de verlengde regeling (Tozo 2) gelden strengere voorwaarden. Met name gaat dat om de partnertoets: de inkomsten van een partner worden gekort op de uitkering voor gehuwden of samenwonenden. Inmiddels is de regeling weer verlengd tot juli 2021. Tot april 2021 loopt Tozo 3 met dezelfde voorwaarden als Tozo 2. De vermogenstoets die vanaf april 2021 zou worden toegevoegd is weer uitgesteld.

Van de verlengde regeling (Tozo 2) wordt veel minder gebruik gemaakt. Dat kan zijn omdat de ondernemer inmiddels zijn werkzaamheden weer heeft opgepakt. Andere reden kan zijn dat er in het huishouden voldoende inkomen is doordat er een partner is met inkomen.

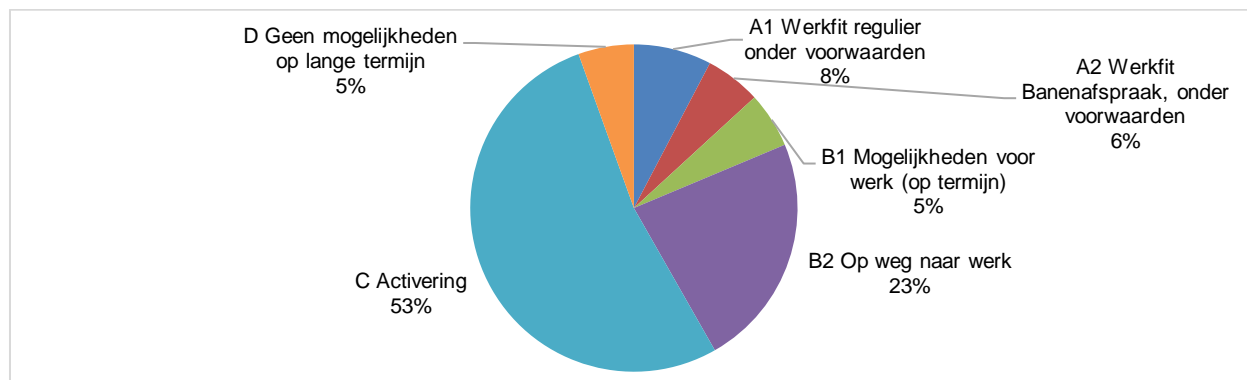
Onderstaande tabellen geven de belangrijkste cijfers weer. Het betreft de stand van zaken per eind van het vierde kwartaal.

besluiten op aanvragen Oudewater				
soort aanvraag	Ingetrokken/ Buiten behandeling	Afwijzing	Toekenning	Totaal
TOZO 1 Levensonderhoud	2	5	129	136
TOZO 2 Levensonderhoud	1	2	27	30
TOZO 3 Levensonderhoud		1	29	30
TOZO Krediet	6	2	4	12
Eindtotaal	9	10	189	208
unieke aanvragers TOZO levensonderhoud en/of krediet				145
waarvan uitsluitend aanvraag LO				136
waarvan uitsluitend aanvraag krediet				1
waarvan aanvraag voor zowel LO als krediet				8
succesvolle aanvragers LO en/of krediet				139
Uitgaven Tozo				
Uitkeringen levensonderhoud				791.180
Kredieten				25.314
Uitstaand saldo terugvorderingen				2.713

Participatie

Bestandsanalyse

Ferm Werk begeleidt mensen naar werk of een andere vorm van participatie; al naar gelang de mogelijkheden die iemand heeft. Om dit goed te kunnen doen moet er een diagnose worden gesteld. Hiervoor gebruiken wij het systeem CompetenSys. Het resultaat van die diagnoses is weergegeven in bovenstaande grafiek. Zie voor een toelichting de begrippenlijst aan het eind van deze rapportage.

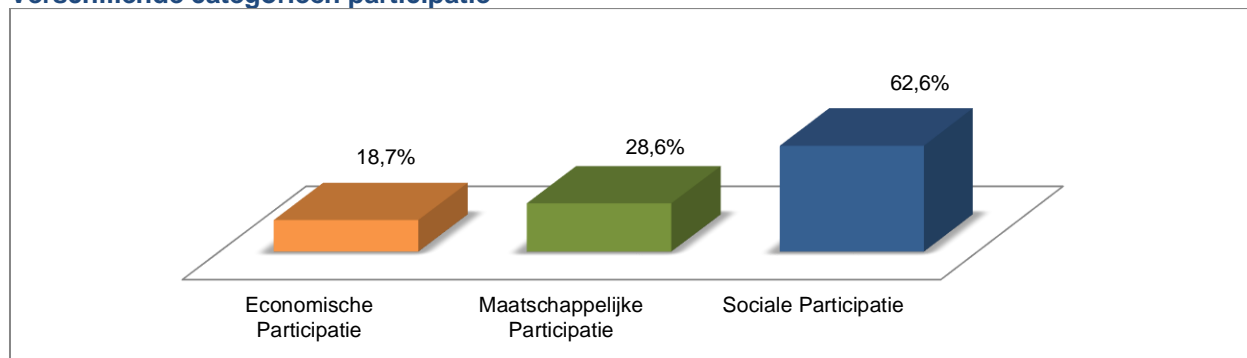


Kwartaal in Zicht – Q4 2020 – Oudewater

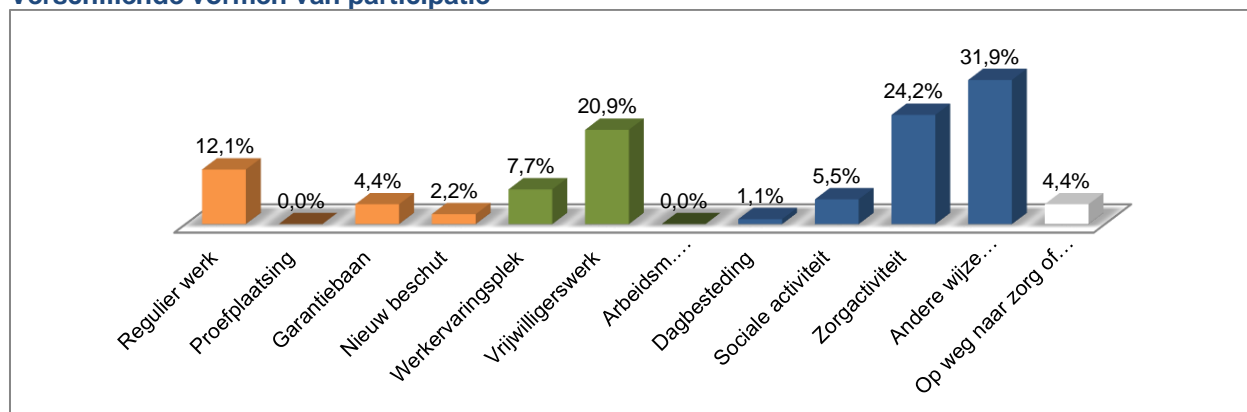
Hoe participeren cliënten?

Om te laten zien op welke wijze cliënten in het bestand van Ferm Werk actief zijn, onderscheiden we 3 categorieën: economische, maatschappelijke en sociale participatie. Elke categorie omvat een aantal participatievormen. Vrijwel alle cliënten zijn op één of enkele van deze vormen actief. Zie voor de definities van de categorieën en vormen van participatie de begrippenlijst achterin deze rapportage. De eerste twee grafieken tonen welk deel van ons bestand actief is in de verschillende participatievormen.

Verschillende categorieën participatie

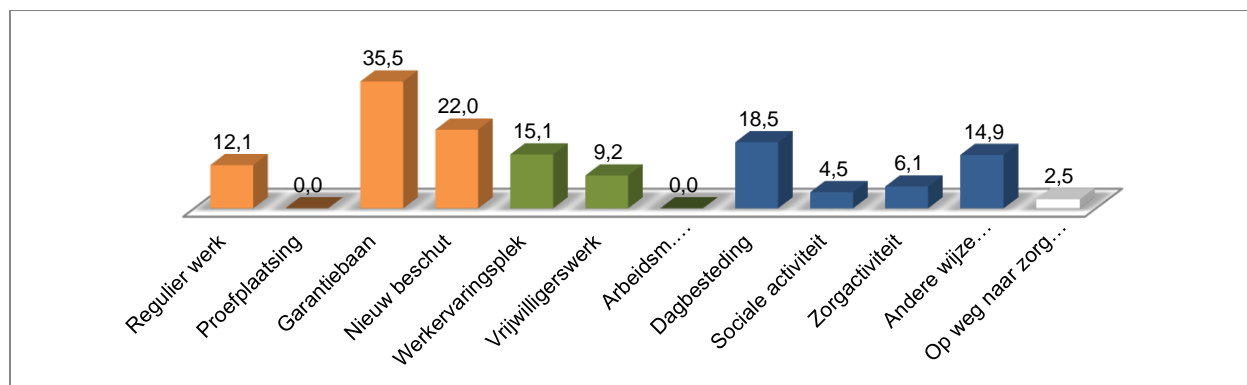


Verschillende vormen van participatie



Omvang van participatie (gemiddeld aantal uren per week)

Inzet van Ferm Werk is gericht op het bevorderen van participatie. Inwoners kunnen stappen zetten door het aantal uren dat zij participeren uit te breiden. Het gemiddeld aantal uren dat inwoners participeren op de verschillende vormen van participatie wordt hieronder weergegeven.



Kwartaal in Zicht – Q4 2020 – Oudewater

Begrippenlijst participatie

Economische participatie	Participatie die inkomen genereert.
Maatschappelijke participatie	Participatie waarbij men deelneemt aan georganiseerde activiteiten die een bijdrage leveren aan de samenleving.
Sociale participatie	Participatie gericht op het vergroten van het persoonlijke netwerk, al dan niet via vrij toegankelijke voorzieningen, onder meer ter voorkoming van een sociaal isolement.
Regulier werk	Betaalde (parttime) arbeid, waarvoor geen subsidie wordt verstrekt.
Proefplaatsing	Proeftijd bij betaald werk met baangarantie, waarbij er nog geen sprake is van loon, maar behoud van uitkering.
Garantiebaan	Baan in het kader van de Banenafpraak, waarbij loonkostensubsidie wordt verstrekt.
Nieuw beschut	Betaald werk waarbij een hoge mate van begeleiding van de werknemer is vereist en loonkostensubsidie wordt verstrekt.
Werkervaringsplaats	Onbetaald werk, als onderdeel van een ontwikkeltraject dat bij een externe werkgever kan plaatsvinden.
Vrijwilligerswerk	Onbetaald werk, veelal met een maatschappelijk doel, dat wordt ingezet als zinvolle dagbesteding of het behouden van arbeidsritme.
Arbeidsmatige dagbesteding	Geïndiceerde dagbesteding met een arbeidsmatig karakter in het kader van en gefinancierd door de Wmo.
Dagbesteding	Reguliere dagbesteding, zonder arbeidsmatige karakter in het kader van en gefinancierd door de Wmo.
Sociale activiteit	Activiteit gericht op het vergroten van iemands netwerk en het voorkomen van een sociaal isolement.
Zorgactiviteit	Een behandeling gericht op het wegnemen van fysieke en/of psychische belemmeringen, veelal als voorwaarde voor het opstarten van een re-integratietraject.
Op weg naar zorg- of sociale activiteit	Inspanningen worden verricht om de inwoner een eerste stap naar een een zorg- of sociale activiteit te laten zetten.
Andere wijze actief	Overige, veelal door externe partijen uitgevoerde trajecten, zoals inburgering, externe re-integratietrajecten / trainingen / scholing.
Werkfitscore A1	Inwoners die onder voorwaarden klaar zijn voor (verdere) bemiddeling naar regulier werk.
Werkfitscore A2	Inwoners uit het doelgroepenregister in het kader van de Banenafpraak die onder voorwaarden klaar zijn voor (verdere) bemiddeling naar garantiebanen. Hieronder vallen ook inwoners die al parttime of fulltime werken op een garantiebaan.
Werkfitscore B1	Inwoners die bijna klaar zijn om onder voorwaarden bemiddeld te kunnen worden naar regulier werk. Er wordt nog volop ingezet op ontwikkeling.
Werkfitscore B2	Inwoners die nog volop bezig zijn met hun re-integratietraject. Ze zijn nog niet klaar voor bemiddeling.
Werkfitscore C	Inwoners voor wie een traject naar werk (nog) niet passend is. Sommigen zullen uiteindelijk potentieel voor betaald werk ontwikkelen, voor anderen zal dat niet mogelijk blijken te zijn. Er wordt ingezet op een vorm van maatschappelijke of sociale participatie.
Werkfitscore D	Inwoners die een onoverbrugbare afstand tot de arbeidsmarkt hebben. Voor hen wordt vooral ingezet op een voor hen zinvolle besteding van de dag, al dan niet middels een vorm van sociale participatie.

Kwartaal in Zicht – Q4 2020 – Oudewater

Dynamiek

De wijze waarop en de mate waarin mensen participeren is geen statisch gegeven. De inzet van Ferm Werk is erop gericht om participatie te bevorderen, het liefst in de vorm van economische participatie. Er zit dus dynamiek in het bestand. Niet alleen is er sprake van in- en uitstroom, ook de mensen die in de uitkering blijven, ontwikkelen zich. Zoals afgesproken gaan we vanaf dit jaar in de Kwartaal-in-Zicht rapportages ook dynamiekcijfers presenteren. De dynamiekcijfers behoeven enige toelichting. Die vindt u na de tabel.

	Oudewater		
Aantal inwoners dat in Q1 nog een uitkering had, maar nu niet meer.	12		Sinds het eerste kwartaal zijn er 12 inwoners uitgestroomd.
Aantal inwoners dat meer uren economisch is gaan participeren ten opzichte van Q1.	3		3 inwoners zijn meer uren economisch gaan participeren.
Toename in het aantal uren dat inwoners economisch participeerden ten opzichte van Q1.	-5.1%		Het totaal aantal uren dat inwoners betaald werkten, is afgenomen met 5,1 procent.
Aantal inwoners dat meer uren is gaan participeren ten opzichte van Q1.	6		6 inwoners zijn meer uren gaan participeren.
Toename in het aantal uren dat inwoners zijn gaan participeren ten opzichte van Q1.	1,1%		Het totaal aantal uren dat inwoners participeerden is toegenomen met 1,1 procent.
Aantal inwoners dat is doorgestroomd naar een nieuwe participatievorm sinds Q1.	4		4 inwoners hebben een doorstroom gerealiseerd naar een nieuwe participatievorm, bijvoorbeeld van vrijwilligerswerk naar een werkervaringsplek.
Aantal inwoners dat is doorgestroomd van maatschappelijke participatie naar economische participatie sinds Q1.	0		Geen inwoner is doorgestroomd van een vorm van maatschappelijke participatie naar een vorm van economische participatie.
Aantal inwoners dat is doorgestroomd van sociale participatie naar maatschappelijke participatie sinds Q1.	1		1 inwoner is doorgestroomd van een vorm van sociale participatie naar een vorm van maatschappelijke participatie.
Aantal mensen dat in Q1 geen ontwikkelpotentieel had en nu wel.	1		1 inwoner die het maximaal haalbare deed in het eerste kwartaal, heeft potentieel ontwikkeld om verder stappen te zetten.
Aantal mensen op weg naar een sociale of zorgactiviteit in Q1 dat actief werd op één van deze twee participatievormen.	0		Geen inwoner die in het eerste kwartaal nog niet participeerde, heeft de eerste stap gezet naar een sociale activiteit of een zorgactiviteit.

Kwartaal in Zicht – Q4 2020 – Oudewater

Toelichting op onze dynamiekcijfers

Hoe komen we tot dynamiekcijfers?

Allereerst is van belang om te benadrukken dat dynamiekcijfers *niet* tot stand komen door het hele bestand in het vierde kwartaal met het hele bestand in het eerste kwartaal te vergelijken. Immers: door in- en uitstroom zijn deze twee groepen niet gelijk aan elkaar en bij *dynamiek* gaat het er juist om dat zichtbaar wordt welke *beweging* men maakt. Kortom: we willen de inwoner kunnen volgen. Dit betekent dat we kijken naar alle inwoners die zowel in het eerste als het vierde kwartaal een uitkering van Ferm Werk ontvingen. Hierbij dient te worden bedacht dat het kan voorkomen dat de stand van zaken in het laatste kwartaal dezelfde is als in het eerste kwartaal, terwijl gedurende het jaar er sprake was van dynamiek.

Waar kijken we vervolgens naar?

Eerst kijken we bijvoorbeeld naar het aantal uren dat deze inwoners participeerden in het eerste kwartaal. Vervolgens kijken we naar dezelfde cijfers, maar dan van het vierde kwartaal. De vergelijking van deze cijfers laat vervolgens de dynamiek zien. Inwoners die in het eerste kwartaal een uitkering ontvingen, maar in vierde kwartaal zijn uitgestroomd, worden hierin dus niet meegenomen. Het tweede meetmoment ontbreekt dan immers. Daarnaast laten onze reguliere uitstroomcijfers al zien hoeveel inwoners er in een kwartaal uit de uitkering stromen.

Zuiverheid cijfers

Dynamiekcijfers gaan dus over het verschil van twee gelijke groepen: de groep in het eerste kwartaal en dezelfde groep in de kwartalen erna. Omdat er steeds inwoners uit de uitkering stromen, betekent dit dat de groep waarmee we kunnen vergelijken steeds kleiner wordt. Een te kleine groep betekent minder betrouwbare cijfers. Daarom kiest Ferm Werk ervoor om in een periode niet langer dan één jaar groepen inwoners met elkaar te vergelijken. Elk jaar ontstaat zo een nieuwe groep waarmee we in de kwartalen erna gaan vergelijken. Dit houdt de cijfers zuiver en het stelt u in staat om de dynamiek van verschillende jaren met elkaar te vergelijken.

Invloed Corona

Ook in de dynamiekcijfers is de invloed van Corona goed zichtbaar. Hoewel dat niet voor alle activiteiten kon, hebben wij onze re-integratieactiviteiten waar mogelijk voortgezet. Dit leidde uiteraard tot stagnatie in ontwikkeling en ook tot minder dynamiek. Voorts zal er altijd minder sprake zijn van dynamiek over een relatief korte periode van twee kwartalen. Een inwoner heeft dan nog niet veel tijd gehad om stappen te zetten.

Wat laten de dynamiekcijfers zien?

Uitstroom uit te uitkering, bij voorkeur door werk, blijft altijd het hoofddoel waarnaar wij streven. Maar voordat inwoners in staat zijn om de stap naar bijstandsonafhankelijkheid te maken, zetten zij vaak al veel kleine stappen die nodig zijn om het einddoel te bereiken. Denk hierbij aan het wennen aan een dagritme, of stappen richting meer participatie. Dit zijn prachtige resultaten waar de medewerkers van Ferm Werk zich elke dag met veel elan voor inzetten. U ziet deze resultaten terug in de dynamiekcijfers.

Tot slot

Wij hopen dat onze nieuwe dynamiekcijfers u een bredere kijk geven op het werk dat Ferm Werk voor uw gemeenten uitvoert en de resultaten die dat oplevert. Wij doen dit voor u en daarom vinden wij het belangrijk dat deze cijfers voor u van toegevoegde waarde zijn. In de verdere doorontwikkeling van onze Kwartaal-in-Zichtrapportages zullen wij hier dan ook aandacht aan besteden. Uw feedback wordt daarbij erg op prijs gesteld.