

# **Kwartaal in Zicht**

**Ferm Werk**



**Jan 1, 2023 - Sep 30, 2023**

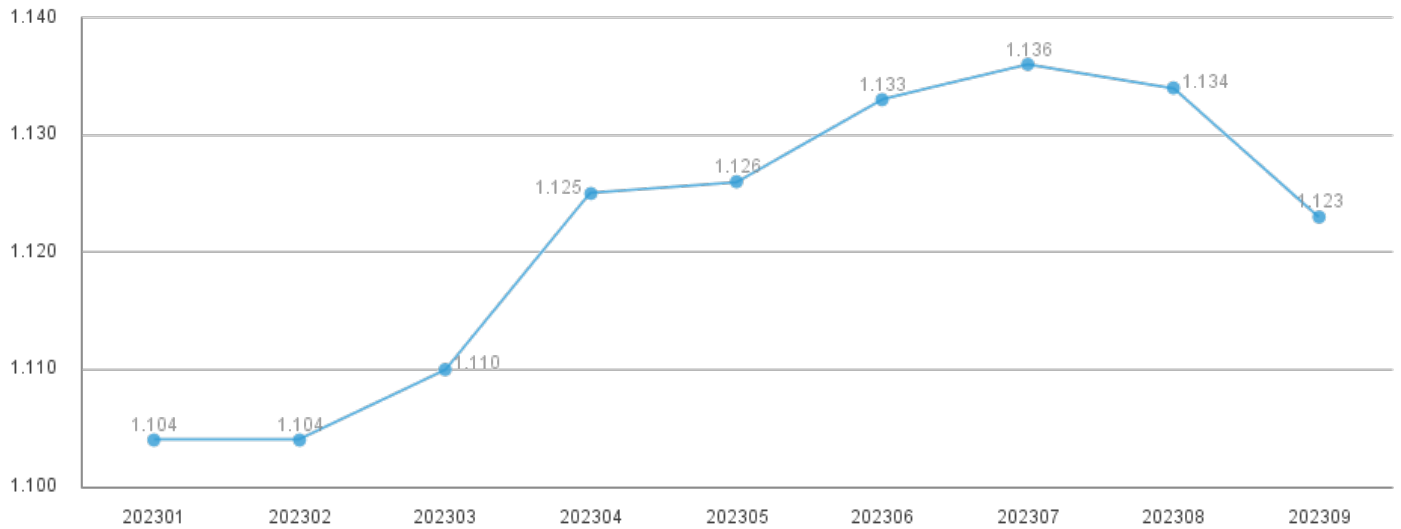
## Inhoudsopgave

Uitkeringen .....	3
In- en uitstroom .....	4
Samenstelling bestand .....	5
Bezwaar en beroep .....	6
Inkomensondersteuning .....	7
Participatie .....	10
Dynamiek .....	11

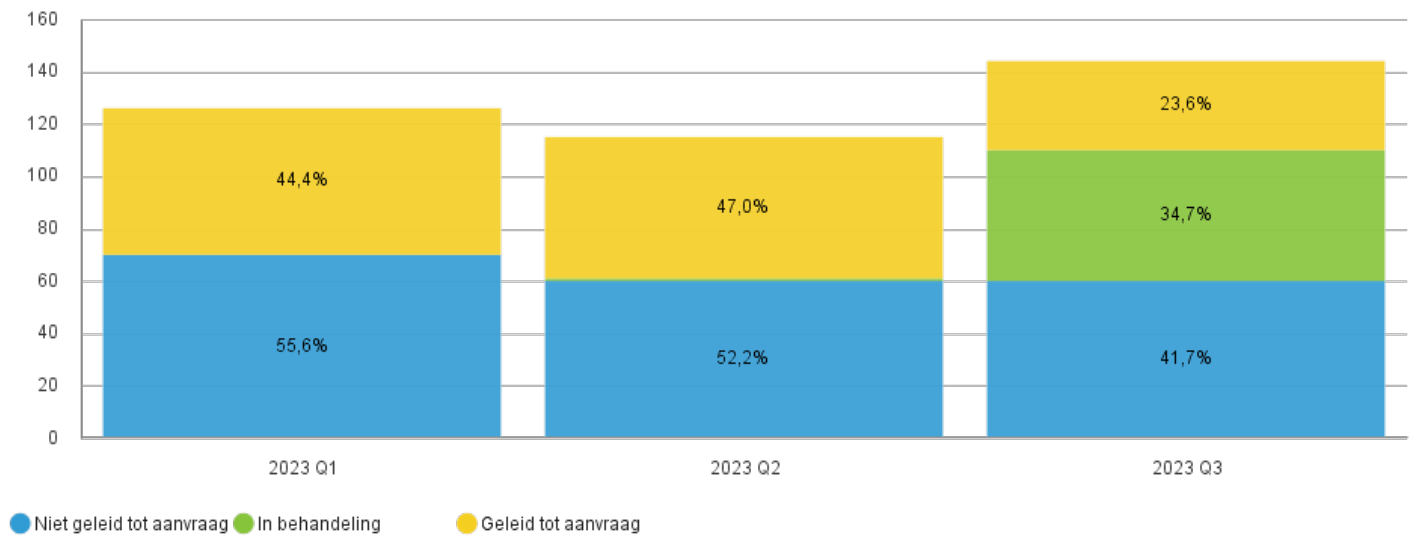


## Uitkeringen

### Ontwikkeling aantal uitkeringen levensonderhoud

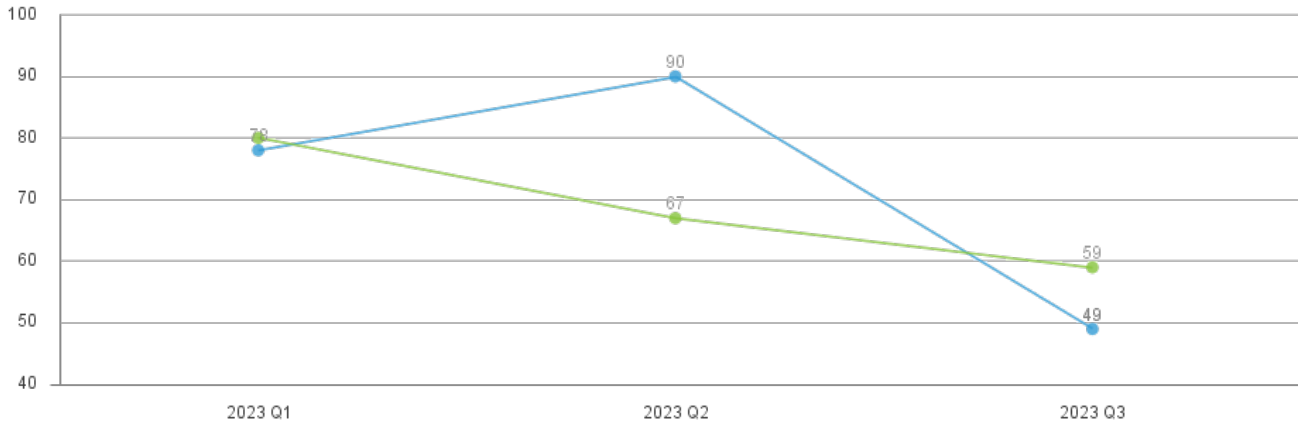


### Poorteffect



In- en uitstroom

In- en uitstroom

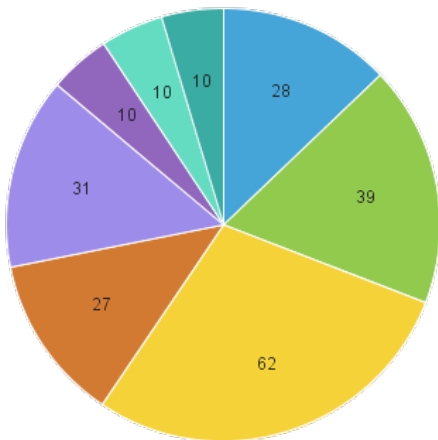


Meetwaarden

● Instroom ● Uitstroom

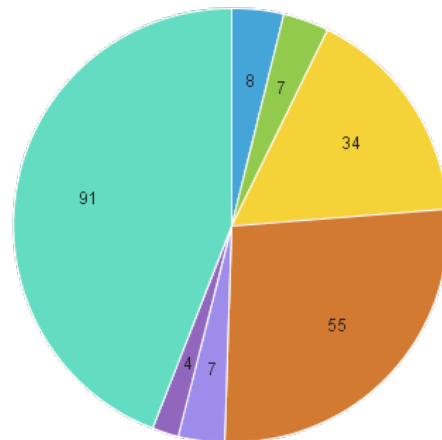
Op 01-01-2023 was het aantal uitkeringen: 1112

Instroom t/m Q3 2023  
totaal 217



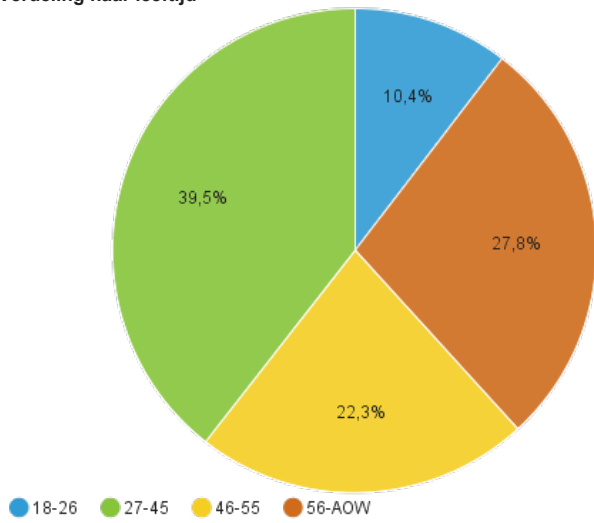
● Verhuizing ● Verlies betaald werk ● Statushouder  
 ● Verlies ander inkomen ● Overig ● Einde WW  
 ● Einde opleiding ● Einde relatie

Uitstroom t/m Q3 2023 totaal 206

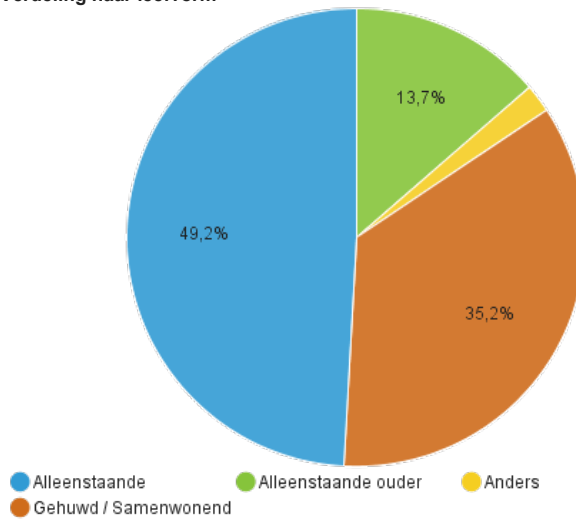


● Onderwijs ● Ander inkomen ● Normwijziging ● Verloop  
 ● Handhaving ● Overig ● Werk

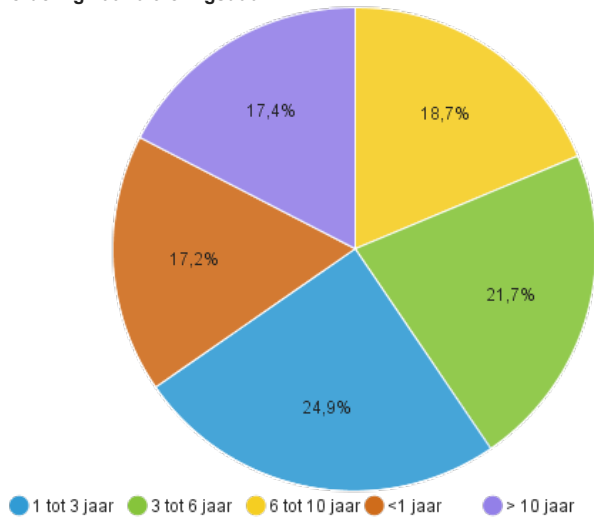
Verdeling naar leeftijd



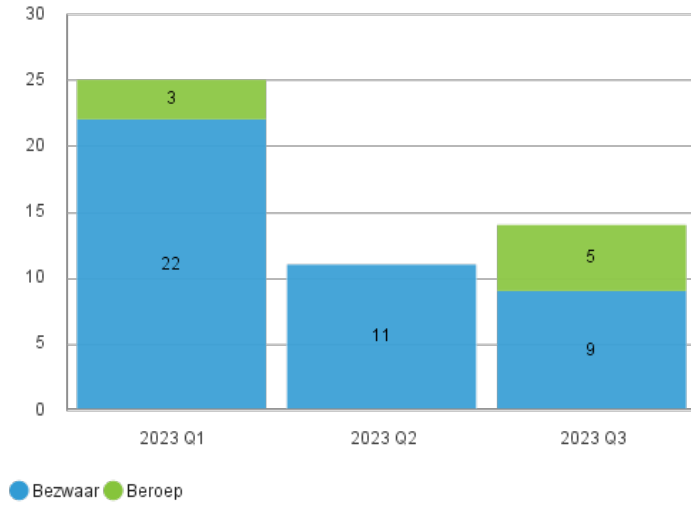
Verdeling naar leefvorm



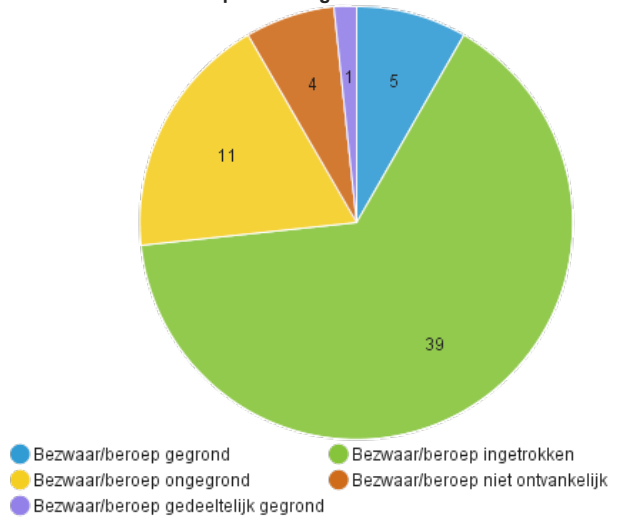
Verdeling naar uitkeringsduur



Ontvangen bezwaar- en beroepsschriften



Besluiten bezwaar/beroep afdoening

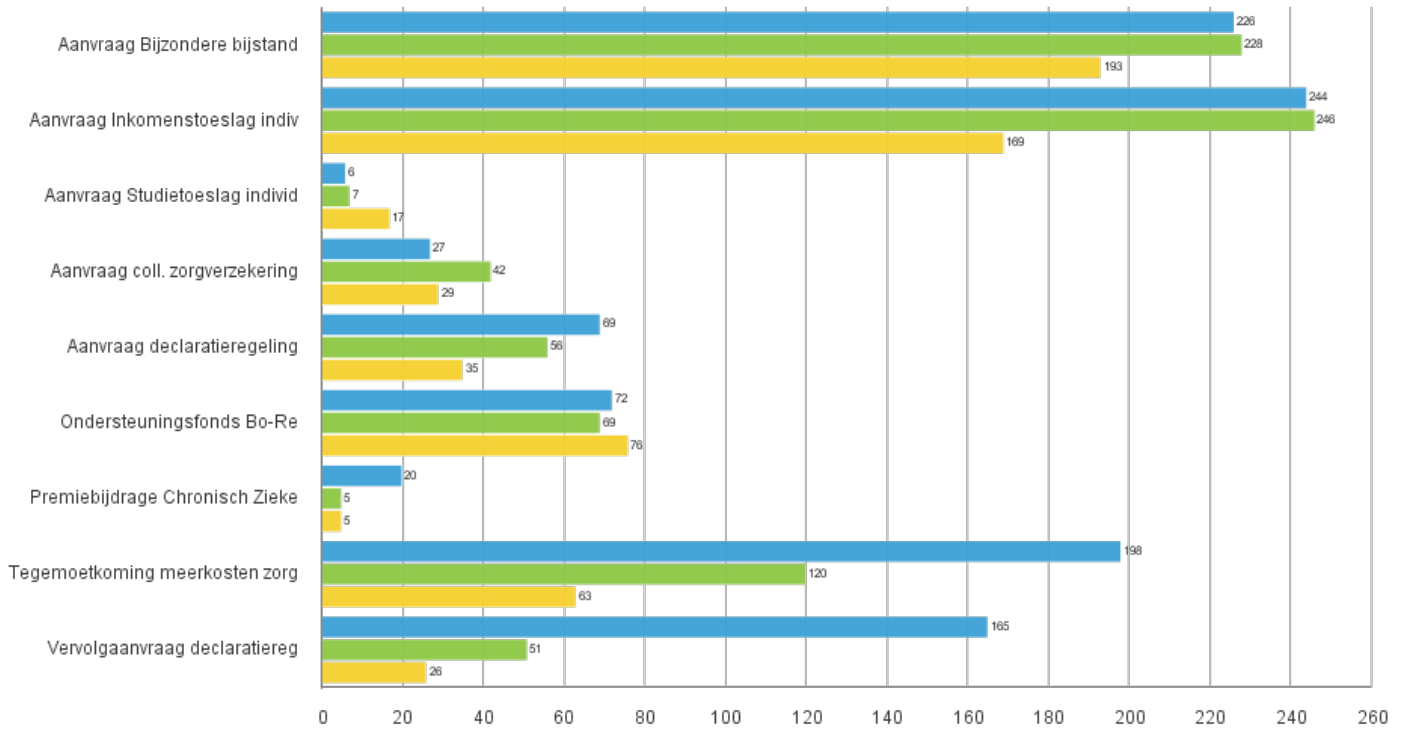


## Inkomensondersteuning

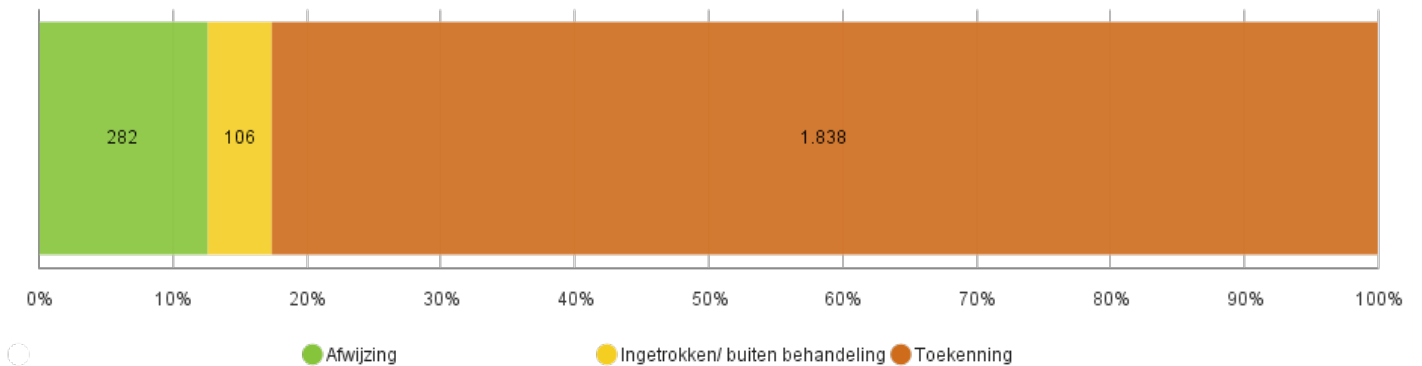
### Aanvragen inkomensondersteuning

Jaar kwartaal

● 2023 Q1 ● 2023 Q2 ● 2023 Q3

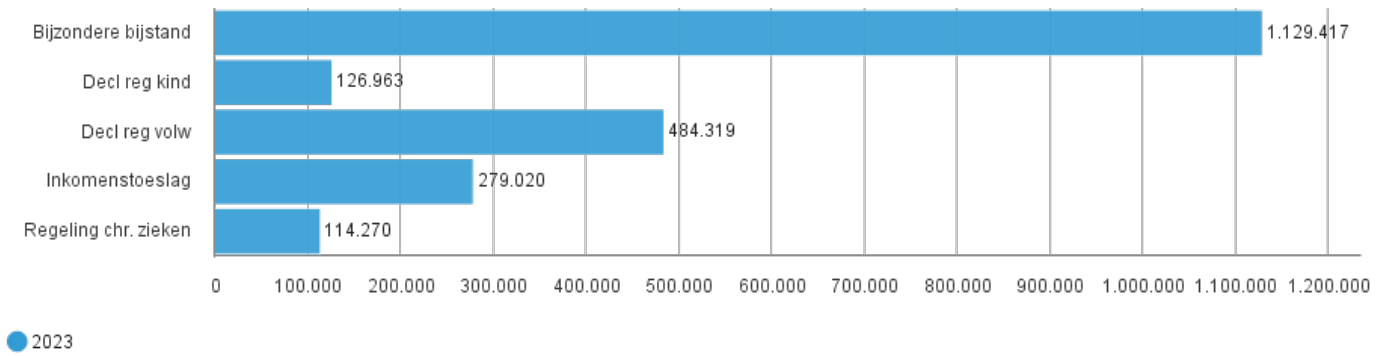


### Besluiten inkomensondersteuning t/m Q3 2023

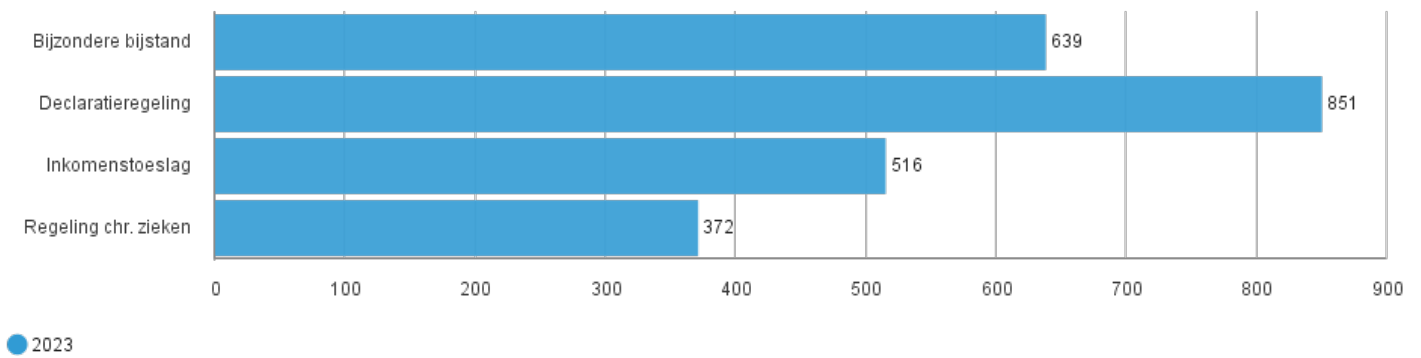


## Inkomensondersteuning

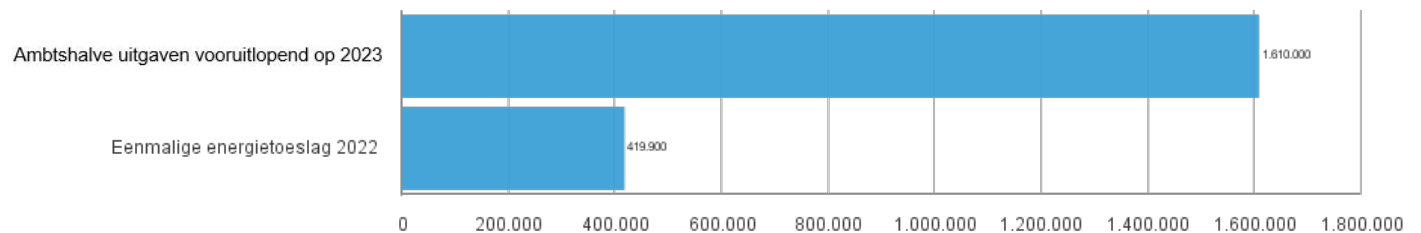
### Uitgaven inkomensondersteuning



### Cliënten inkomensondersteuning



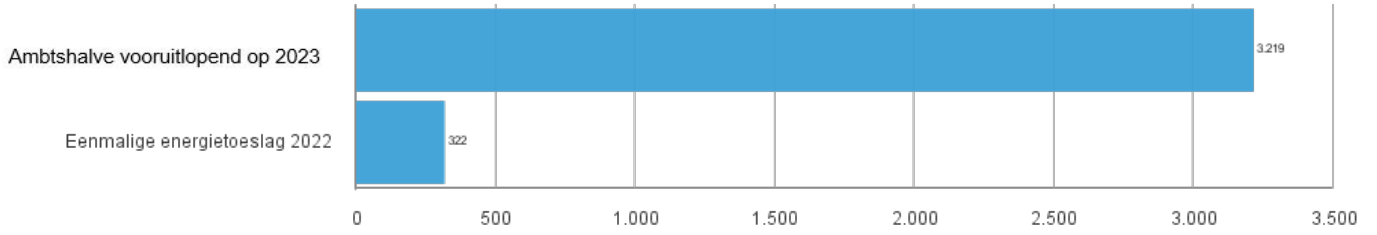
### Uitgaven energietoeslag



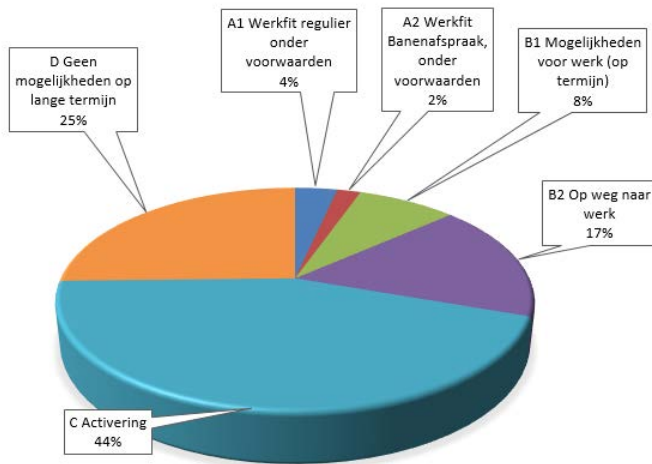
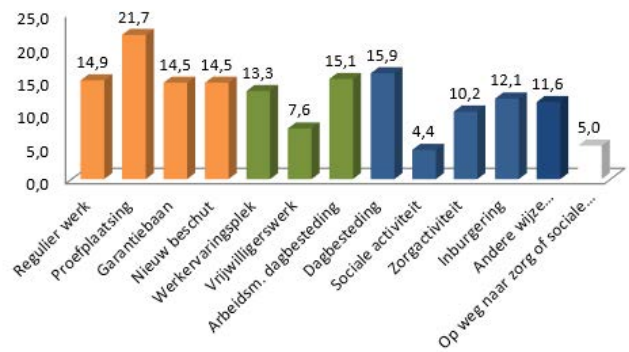
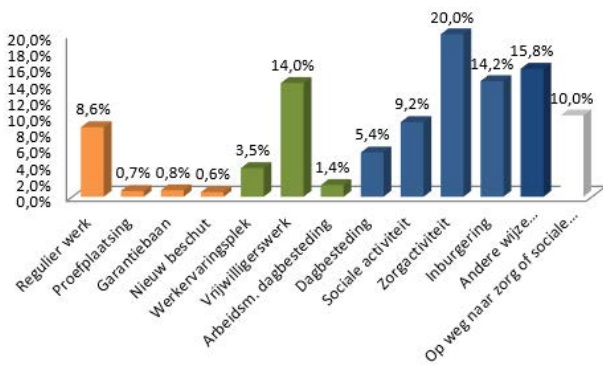
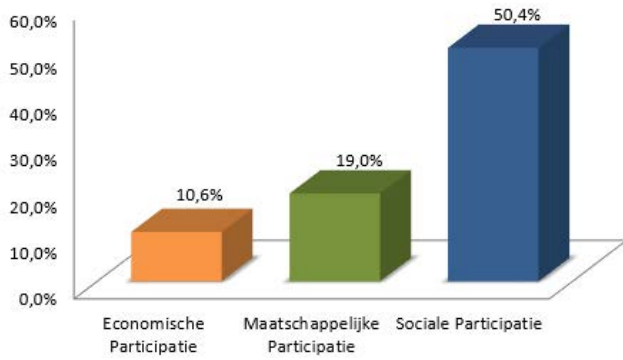


Inkomensondersteuning

Cliënten energietoeslag



# Participatie



## Ferm Werk

Aantal inwoners dat in Q3 meer uren economisch is gaan participeren.	<b>12</b>		12 inwoners zijn in het derde kwartaal meer uren economisch gaan participeren.	Gemiddelde afgelopen 4 kwartalen <b>17</b>
Gemiddeld aantal uren dat zij in Q3 meer economisch zijn gaan participeren.	<b>12,8</b>		Deze 12 inwoners zijn in het derde kwartaal gemiddeld 12,8 uren per week meer economisch gaan participeren.	Gemiddelde afgelopen 4 kwartalen <b>14,6</b>
Aantal inwoners dat in Q3 in totaal meer uren is gaan participeren.	<b>82</b>		82 inwoners zijn in het derde kwartaal in totaal meer uren gaan participeren.	Gemiddelde afgelopen 4 kwartalen <b>70</b>
Gemiddeld aantal uren dat zij in Q3 in totaal meer zijn gaan participeren.	<b>9,9</b>		Deze 82 inwoners zijn in het derde kwartaal gemiddeld 9,9 uren meer gaan participeren.	Gemiddelde afgelopen 4 kwartalen <b>11,3</b>
Aantal inwoners dat in Q3 is doorgestroomd naar een nieuwe participatievorm.	<b>75</b>		75 inwoners hebben in het derde kwartaal een doorstroom gerealiseerd naar een nieuwe participatievorm, bijvoorbeeld van vrijwilligerswerk naar een werkervaringsplek.	Gemiddelde afgelopen 4 kwartalen <b>57</b>
Aantal inwoners dat in Q3 is doorgestroomd van maatschappelijke participatie naar economische participatie.	<b>4</b>		4 inwoners zijn in het derde kwartaal doorgestroomd van een vorm van maatschappelijke participatie naar een vorm van economische participatie.	Gemiddelde afgelopen 4 kwartalen <b>5</b>
Aantal inwoners dat in Q3 is doorgestroomd van sociale participatie naar maatschappelijke participatie.	<b>10</b>		10 inwoners zijn in het derde kwartaal doorgestroomd van een vorm van sociale participatie naar een vorm van maatschappelijke participatie.	Gemiddelde afgelopen 4 kwartalen <b>5</b>
Aantal inwoners dat in Q3 ontwikkelpotentieel ontwikkelde.	<b>10</b>		10 inwoners die het maximaal haalbare deden, hebben in het derde kwartaal potentieel ontwikkeld om verder stappen te zetten.	Gemiddelde afgelopen 4 kwartalen <b>15</b>
Aantal inwoners op weg naar een sociale of zorgactiviteit dat in Q3 actief werd op één van deze twee participatievormen.	<b>20</b>		20 inwoners die op weg waren naar een sociale activiteit of een zorgactiviteit (bijvoorbeeld een vorm van behandeling), werden in het derde kwartaal actief op één van deze twee participatievormen.	Gemiddelde afgelopen 4 kwartalen <b>19</b>
Aantal inwoners dat qua participatiecategorie één of meer stappen terug moest zetten in Q3.	<b>20</b>		20 inwoners moesten in het derde kwartaal een stap terugzetten, bijvoorbeeld van economische participatie naar sociale of maatschappelijke participatie.	Gemiddelde afgelopen 4 kwartalen <b>13</b>