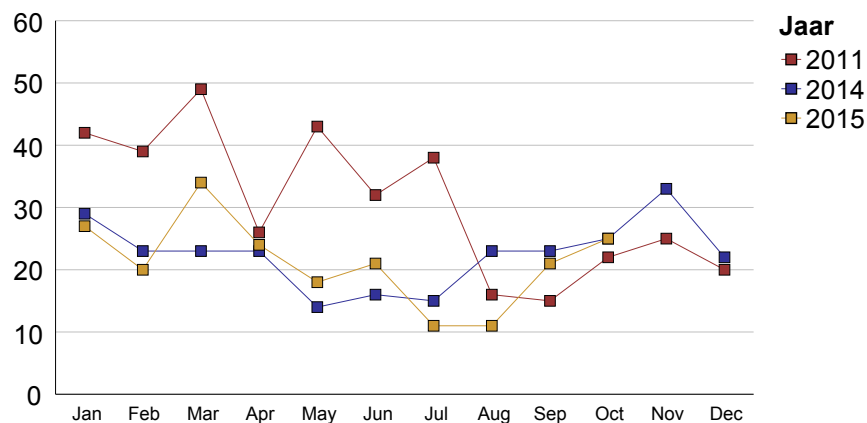


**A Grafiek: Criminaliteits ontwikkeling**



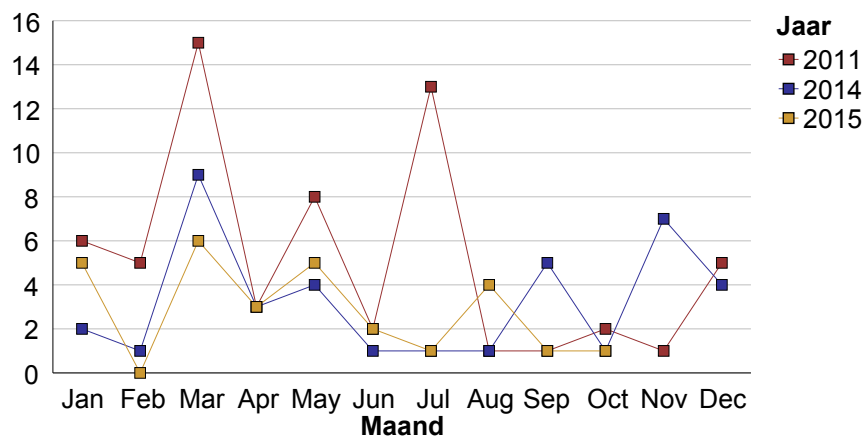
**B Tabel: Verschil tov vorig jaar per wijk**

Wijk	Misdrijven 2011 t/m maand	Misdrijven 2014 t/m maand	Misdrijven 2015 t/m maand	% Verschil tov 2011	% Verschil tov 2014
00 OUDEWATER	229	144	145	-36,7	0,7
01 HOENKOOP	28	15	23	-17,9	53,3
02 SNELREWAARD	28	21	18	-35,7	-14,3
03 DRIEBRUGGEN-ZUID	28	31	26	-7,1	-16,1
Onbekend	9	3	0	-100,0	-100,0
<b>OUDEWATER</b>	<b>322</b>	<b>214</b>	<b>212</b>	<b>-34,2</b>	<b>-0,9</b>

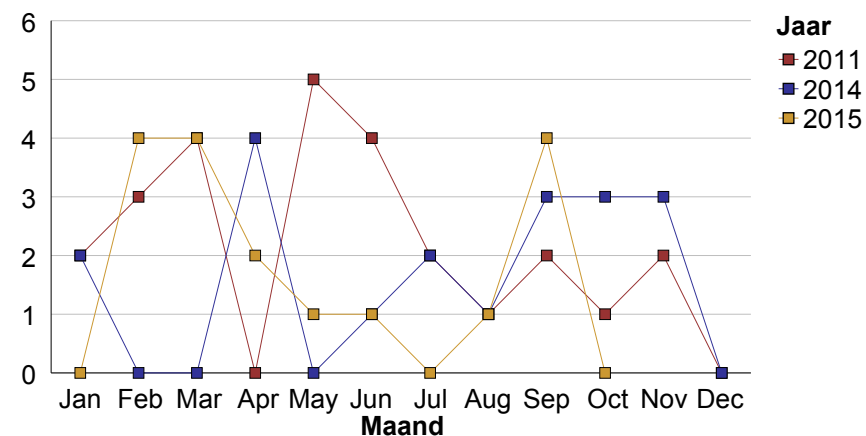
**C Tabel: Verschil tov vorig jaar per incident**

Delictsoort	Misdrijven 2011 t/m mnd	Misdrijven 2014 t/m mnd	Misdrijven 2015 t/m mnd	% Verschil tov 2011	% Verschil tov 2014	% Opgehelderd 2014	% Opgehelderd 2015
Woninginbraken voltooid	40	19	18	-55,0	-5,3	21,1	5,6
Woninginbraken pogingen	16	9	10	-37,5	11,1	0,0	0,0
<b>Woninginbraken</b>	<b>56</b>	<b>28</b>	<b>28</b>	<b>-50,0</b>	<b>0,0</b>	<b>14,3</b>	<b>3,6</b>
Bedrijfsinbraken	12	6	7	-41,7	16,7	16,7	0,0
Winkeldiefstal	1	1	2	100,0	100,0	100,0	50,0
Zedenmisdrijf	2	0	0	-100,0			
Openlijk geweld	1	0	1	0,0			0,0
Bedreiging	6	3	6	0,0	100,0	133,3	50,0
Mishandeling	15	13	10	-33,3	-23,1	53,8	90,0
Straatroof	0	0	0				
Overval	0	0	0				
<b>Geweld Totaal</b>	<b>24</b>	<b>16</b>	<b>17</b>	<b>-29,2</b>	<b>6,2</b>	<b>75,0</b>	<b>70,6</b>
Diefstal af/uit auto	57	21	15	-73,7	-28,6	0,0	6,7
Diefstal fiets	24	13	16	-33,3	23,1	7,7	0,0
Vernieling	41	32	28	-31,7	-12,5	18,8	3,6
Diefstal van auto	4	3	5	25,0	66,7	0,0	0,0
Zakkenrollerij	3	1	0	-100,0	-100,0	0,0	
Overige criminaliteit	100	93	94	-6,0	1,1	24,7	28,7
<b>Totaal</b>	<b>322</b>	<b>214</b>	<b>212</b>	<b>-34,2</b>	<b>-0,9</b>	<b>22,4</b>	<b>20,3</b>

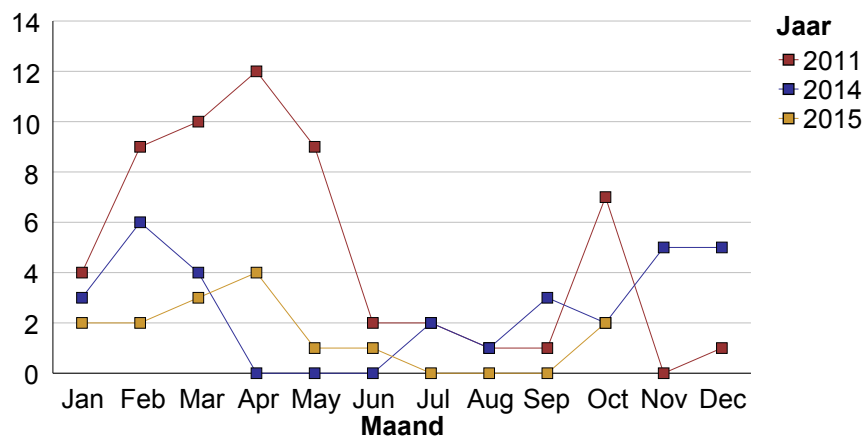
**D Grafiek: Woninginbraken Misdrijven**



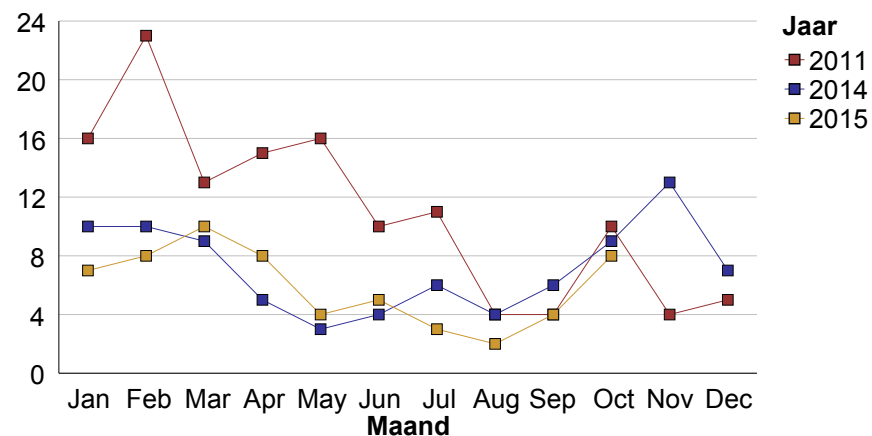
**E Grafiek: Geweld Totaal Misdrijven**



**F Grafiek: Diefstal af/uit auto Misdrijven**



**G Grafiek: VVC Misdrijven**



<b>Doelstelling</b>	Onderdeel van de MARAP
<b>Selectie</b>	Thema Resultaatgebied (misdrijven)
	Woninginbraken 1.1.1.
	Bedrijfsinbraken A22, A23, A32, B22, B23, B32
	Winkeldiefstal 2.5.2.
	Zedenmisdrijf 1.4.1.
	Openlijk geweld 1.4.3.
	Bedreiging 1.4.4.
	Mishandeling 1.4.5.
	Straatroof 1.4.6.
	Overval 1.4.7.
	Geweld totaal 1.4.1., 1.4.3., 1.4.4., 1.4.5., 1.4.6., 1.4.7.
	Diefstal af/uit auto 1.2.1.
	Diefstal fiets A72, B62
	Vernieling 2.2.1.
	Diefstal van auto A70
Zakkenrollerij 1.2.4.	
Overige criminaliteit Alle niet genoemde resultaatgebieden	
Totaal Alle hierboven genoemde resultaatgebieden	
VVC Misdrijven A72, B62, 2.2.1., 1.2.1	
<b>Frequentie</b>	Maandelijks
<b>Bron</b>	BVI Bluespot Stuurkubus
<b>Toepasselijkheid WPG</b>	NVT