



Gemeente **Oudewater**

Lokaal veiligheidsbeeld Oudewater

Wat is het lokaal veiligheidsbeeld?

In het lokaal veiligheidsbeeld kijken we naar de belangrijkste ontwikkelingen op het gebied van veiligheid in de gemeente Oudewater. De resultaten en inzichten die vanuit dit beeld ontstaan vormen een belangrijke basis voor het maken van richtinggevende keuzes (prioriteiten en belangrijke thema's) voor het nieuwe Integraal Veiligheidsplan 2023-2026.

Het lokaal veiligheidsbeeld is vanuit de volgende (informatie)bronnen en analyses opgebouwd:

- Korte terugblik op de prioriteiten van het Integraal Veiligheidsplan 2019-2022 (wat hebben we gedaan?)
- Belangrijke landelijke en regionale trends en ontwikkelingen (wat zien we om ons heen gebeuren?)
- Verloop veiligheidscijfers Oudewater, zie bijlage 1 (wat zeggen de cijfers?)
- Resultaten van het enquêteonderzoek veiligheid 2022, zie bijlage 2 (wat zien en beleven de inwoners?)
- Gesprekken met het lokale veiligheidsnetwerk (wat zien we in de dagelijkse praktijk?)

Voor we beginnen: het werkveld openbare orde en veiligheid

Waar richten we ons in het integraal veiligheidsplan eigenlijk op? Het integrale veiligheidsterrein is breed en omvangrijk. Vanuit het kernbeleid veiligheid van de Vereniging voor Nederlandse Gemeenten (VNG) omvat het werkkerrein van integrale veiligheid 5* 'veiligheidsvelden' met daarbinnen verschillende, elkaar overlappende, 'veiligheidsthema's'. Hieronder worden de verschillende veiligheidsvelden benoemd met voor elk veld een aantal (niet uitputtende) voorbeelden van bijhorende thema's.

Veilige woon- en leefomgeving	Bedrijvigheid en veiligheid	Jeugd en veiligheid	Fysieke veiligheid	Integriteit en veiligheid
<ul style="list-style-type: none">• buurt- en wijkoverlast• overlast tussen inwoners• onveiligheidsgevoelens• (huiselijk)geweld en geweld op straat• criminaliteit in de woonomgeving• drugs- en alcoholoverlast	<ul style="list-style-type: none">• veiligheid winkelcentra• veilige bedrijventerreinen• uitgaan/horeca• grootschalige evenementen	<ul style="list-style-type: none">• overlastgevende jeugd(groepen)• criminele jeugd(groepen)• alcohol en drugs• individuele criminele jongeren• veiligheid in en om school	<ul style="list-style-type: none">• verkeersveiligheid• brandveiligheid gebouwen• externe veiligheid• ramp- en crisisbeheersing	<ul style="list-style-type: none">• georganiseerde criminaliteit en ondermijning• illegale prostitutie en mensenhandel• bestuurlijke integriteit en veilige publieke taak• radicalisering

*in de toekomst wordt het aantal veiligheidsvelden mogelijk uitgebreid met een zesde veld, die van digitale veiligheid

Terugblik prioriteiten IVP 2019-2022

Welke prioriteiten stonden centraal in het vorige Integraal Veiligheidsplan? Wat hebben we bereikt?



Persoonsgerichte aanpak

Wat was het?

Casusregie op verbinding tussen zorg en veiligheid voor inwoners met complexe en multiproblematiek.

Wat hebben we bereikt?

✓ 2 casussen succesvol afgerond

✓ in 2022 lokale verbinding zorg en veiligheid goed op orde

✗ in Coronaperiode minder casuïstiek in beeld en verbinding lastiger



Alcohol en drugs

Wat was het?

Vergroting van de bewustwording van de risico's van alcohol en drugsgebruik onder jeugd.

Wat hebben we bereikt?

✓ diverse campagnes op alcohol en drugsgebruik gedraaid

✓ vanuit OOV handhavend opgetreden

✗ in coronaperiode minder mogelijkheden gehad in bereiken doelgroep (o.a. vanwege gesloten uitgaansgelegenheden)



Ondermijning

Wat was het?

Ondermijning bestaat uit vormen van criminaliteit waarbij de onder- en bovenwereld met elkaar verweven zijn. Voorbeelden zijn drugsproductie, handel in drugs, arbeidsuitbuiting, mensenhandel, witwassen en agressie & geweld tegen werknemers met een publieke taak.

Wat hebben we bereikt?

✓ lokale aanpak en samenwerking verder opgezet

✓ 12 keer bestuurlijk opgetreden tegen drugs

✓ weerbaarheidscampagne MMA gevoerd

✓ implementatie basisniveau wet Bibob

✗ minder controles uitgevoerd dan noodzakelijk, hierdoor is o.a. buitengebied nog niet goed in beeld

Landelijke en regionale trends veiligheid

Welke landelijke en regionale trends zien we op het gebied van veiligheid om ons heen gebeuren?

Waar moeten we als Oudewater nu (of in de toekomst) rekening mee houden?



Crime change

Afname traditionele vormen criminaliteit zoals woninginbraak, diefstal, autokraken vs toename nieuwe vormen (oa digitale criminaliteit en fraude). Ook wordt het plegen van digitale criminaliteit steeds toegankelijker voor (jonge)criminelen.



Polarisatie/maatschappelijke onrust

Als samenleving krijgen we steeds vaker te maken met extremen en polarisatie. onder druk van diverse 'crises' is dit versterkt. Dit raakt de openbare orde en veiligheid, de veilige publieke taak, de onderlinge verbinding en het vertrouwen tussen overheid en maatschappij.



Veranderingen crisisbeheersing

Er wordt vaker en langduriger een beroep gedaan op de veiligheidsregio en gemeenten bij aanpak landelijke crises (corona, opvang Oekraïners en vluchtelingen). Dit raakt de lokale crisisorganisatie en gemeentelijke organisatie als geheel.



Ondermijning /drugscriminaliteit

Regio Midden-Nederland scoort hoog op aanwezige drugsgroeperingen. Hierdoor als gehele regio kwetsbaar voor drugscriminaliteit, geweld en diverse vormen van ondermijning (drugslabs, wietplantages, witwassen, aantasting democratie en geweld).

Verloop criminaliteitscijfers, uitkomsten veiligheidsenquête en input lokaal netwerk

In het laatste deel van dit veiligheidsbeeld zal per veiligheidsveld integrale veiligheid (zie pagina 2) gekeken worden naar de belangrijke resultaten die zijn opgehaald vanuit:



het verloop van de veiligheidscijfers (wat zeggen de cijfers?)



de veiligheidsenquête 2022 (wat zien en beleven de inwoners?)






de input die het lokale netwerk gegeven heeft (opmerkingen uit de dagelijkse praktijk)









Buurt en veiligheid

-  daling woninginbraken, autokraken en fietsdiefstallen
-  toename (online)fraude en cybercriminaliteit (in 2022 gezamenlijk 54 registraties)
-  stijging meldingen drank- en drugsoverlast (2019 24, 2021 19, 2022 36)
-  inwoners geven gemiddeld een 7 voor veiligheid in de buurt, men voelt zich over algemeen ook veilig
-  men ervaart het vaakst overlast van hard rijdend verkeer, parkeeroverlast en rommel op straat
-  drankoverlast op straat in top 4 overlast (relatie met arbeidsmigranten)
-  aandacht voor woninginbraken onder inwoners belangrijk thema nieuw IVP
-  65% ziet wel eens een verdachte situatie in de buurt, 50% heeft hier melding van gemaakt
-  tegenwoordig sneller sprake van complexere zorg- en multiproblematiek

-  thema veiligheid in programma huisvesting arbeidsmigranten
-  Oudewater kent veel actieve buurtwhatsapp groepen (buurtpreventie)
-  inzet buurtbemiddeling bij conflicten in de buurt werkt positief








Bedrijvigheid en veiligheid

-  inbraken/diefstal winkel en bedrijven stabiel laag (<5 per jaar)
-  19% ervaart soms overlast vanuit horeca (52% bijna nooit)
-  winkelcentrum scoort hoog als het gaat om veiligheidsgevoel (70%)
-  oprichting keurmerk veilig uitgaan Oudewater
-  digitale weerbaarheid lokale ondernemers
-  in 2021 succesvolle integrale ondernemingscontrole op bedrijventerrein







Jeugd en veiligheid

-  jongerenoverlast afgenomen (piek in zomer)
-  46% ervaart soms overlast van groepen jeugd, 15% heeft hier vaak last van;
-  30% ziet graag aandacht voor jeugd(criminaliteit) in nieuw IVP
-  aandacht voor welzijn en drank- en drugsgebruik onder jeugd blijft belangrijk
-  jeugd behoeden voor verleidingen criminaliteit (ook in relatie tot cybercriminaliteit)










Fysieke veiligheid

-  toename verkeersongevallen (terug op niveau 2019)
-  brandweer rukt gemiddeld 38x per jaar uit (13 keer voor brand)
-  in 2020, 2021 en 2022 langdurige inzet lokale crisisorganisatie (corona en opvang Oekraïne)
-  aandacht voor voorbereiding cybercrises en-incidenten



Integriteit en veiligheid

-  bestuurlijk optreden tegen drugspannen (6 keer in periode 2018-2022)
-  aantal lasten onder dwangsom drugshandel (6x periode 2018-2022)
-  lokale meldingen Meld Misdaad Anoniem (2019 4, 2020 4, 2021 9)
-  35% ziet graag aandacht voor georganiseerde criminaliteit in nieuw IVP
-  aanpak ondermijning landelijk en in regio prioriteit
-  gemeente cruciale rol in aanpak ondermijning vanwege unieke (informatie)positie en bevoegdheden
-  fenomeen raakt de gehele gemeenschap ondernemers, pandeigenaren, inwoners en publieke- en politieke ambtsdragers