



Gemeente Oudewater

## RAADSINFORMATIEBRIEF Oudewater 18R.00252

**Van** : College van burgemeester en wethouders  
**Datum** : 8 mei 2018  
**Portefeuillehouder(s)** : Burgemeester  
**Portefeuille(s)** : Openbare orde en veiligheid  
**Contactpersoon** : T. Vermeulen  
**Tel.nr.** : 8292  
**E-mailadres** : vermeulen.t@woerden.nl

### Onderwerp:

Gemeentelijke rapportage 2017 VRU

---

### Kennisnemen van:

De gemeentelijke rapportage over 2017 die de veiligheidsregio heeft opgesteld.

---

### Inleiding:

Vanuit zijn bevoegdheden op het gebied van rampenbestrijding en crisisbeheersing heeft de burgemeester periodiek afstemming met de veiligheidsregio Utrecht. Aan de hand van kwartaalrapportages wordt besproken welke aandachtspunten leven binnen de brandweer, geneeskundige hulpverlening en gemeentelijke crisisbeheersing. Tevens komen bestuurlijke aandachtspunten aan bod. Aan het eind van elk jaar stelt de veiligheidsregio een jaarrapportage op om de gemeente te informeren over de resultaten van het afgelopen jaar.

---

### Kernboodschap:

#### Brandweerrepressie

Over het algemeen is de brandweerrepressie binnen de gemeente goed op orde. In 2017 zijn iets meer uitrukken voor branden geweest, waarvan het in vijf gevallen een woningbrand betrof. Slechts in één geval van een woningbrand is de opkomsttijd overschreden met 1-6 minuten, wat werd veroorzaakt door een te grote afstand tussen de kazerne en het object. Dit is in Oudewater met name het geval wanneer het om een melding gaat in het buitengebied.

Verder is opvallend dat zich vier reanimatiemeldingen hebben voorgedaan in het afgelopen jaar. Sinds 2015 rukt ook de brandweer uit bij reanimatiemeldingen, wat in Oudewater met name voordeel biedt vanwege het grote buitengebied. Het komt voor dat de brandweer sneller aanwezig is dan de eerste ambulance in situaties dat het om mensenlevens gaat. In 2019 zal de inzet van brandweer bij

reanimatiemeldingen worden geëvalueerd, mede vanwege de hoge kosten die deze inzet regiobreed met zich meebrengt.

Het aantal loze meldingen vanuit meldsystemen is verder teruggebracht. Wanneer een melding vanuit een meldsysteem komt wordt de desbetreffende organisatie door de meldkamer binnen een minuut nagebeld om te verifiëren of het om een loze melding gaat of niet. Als het om een loze melding gaat wordt de brandweer niet gealarmeerd om uit te rukken. Deze werkwijze werkt in de praktijk erg goed waardoor het aantal loze meldingen significant is afgenomen.

#### Eigen activiteiten gemeente m.b.t. crisisbeheersing/rampenbestrijding

In 2017 heeft de gemeente samen met de gemeente Woerden een hard piket voor de Officier van Dienst-Bevolkingszorg (OvD-Bz) ingesteld. Dit betreft een groep medewerkers die bij GRIP-incidenten tegelijkertijd met de hulpdiensten wordt gealarmeerd en de gemeente op het plaats incident vertegenwoordigt. De OvD-Bz coördineert met name taken op het gebied van crisiscommunicatie, publieke zorg, omgevingszorg en preparatie op de nafase. In het afgelopen jaar zijn er geen GRIP-incidenten in Oudewater geweest, wel is de OvD-Bz ingezet bij twee woningbranden in Hekendorp.

De lokale medewerkers die een functie in de crisisorganisatie bekleden hebben jaarlijks een opleidingsaanbod van de veiligheidsregio ontvangen. Daarvoor is het budget ook aan de veiligheidsregio overgedragen. Daar waar medewerkers een aanvullende behoefte hadden werd lokaal een maatwerkprogramma geboden ontwikkeld vanuit het team openbare orde en veiligheid.

#### Risicobeheersing

Het aantal adviezen voor bouw en gebruik stijgen, wat een regionale trend is. Een logisch gevolg van het stijgend aantal advies is dat het aantal controles daalt. Hiervan is echter in Oudewater geen sprake. Op de onderdelen bouw en evenementen wordt ten opzichte van vorig jaar meer gecontroleerd, het aantal controles op gebruik en overig is gedaald.

Vanuit het programma Stimulerende Preventie zijn vijf basisscholen in Oudewater bezocht om de leerlingen voorlichting te geven. Daarnaast ontplooit de VRU regionale activiteiten zoals een virtual realitytent waarin een levensechte woningbrand wordt gesimuleerd, een whatsapp-nummer waar inwoners met hun vragen terecht kunnen en worden maandelijks brandpreventietips verspreid.

#### Crisisbeheersing

De planvorming van de veiligheidsregio moet continu worden bijgewerkt. In 2017 zijn het incidentbestrijdingsplan en protocol terrorismegevolgbestrijding en het multidisciplinair coördinatieplan infectieziektebestrijding vastgesteld.

---

### **Financiën**

De gemeentelijke rapportage van de veiligheidsregio 2017 kent geen financiële gevolgen.

---

### **Vervolg:**

Ook in 2018 zal de burgemeester periodiek met de veiligheidsregio afstemmen over de gang van zaken.

---

### **Bijlagen:**

1. Gemeentelijke rapportage VRU Oudewater 2017, geregistreerd onder corsanummer: 18.007835;
  2. Leeswijzer gemeentelijke rapportage VRU, geregistreerd onder corsanummer: 18.007836.
-

De wnd. secretaris,

ir. W.J. Tempel

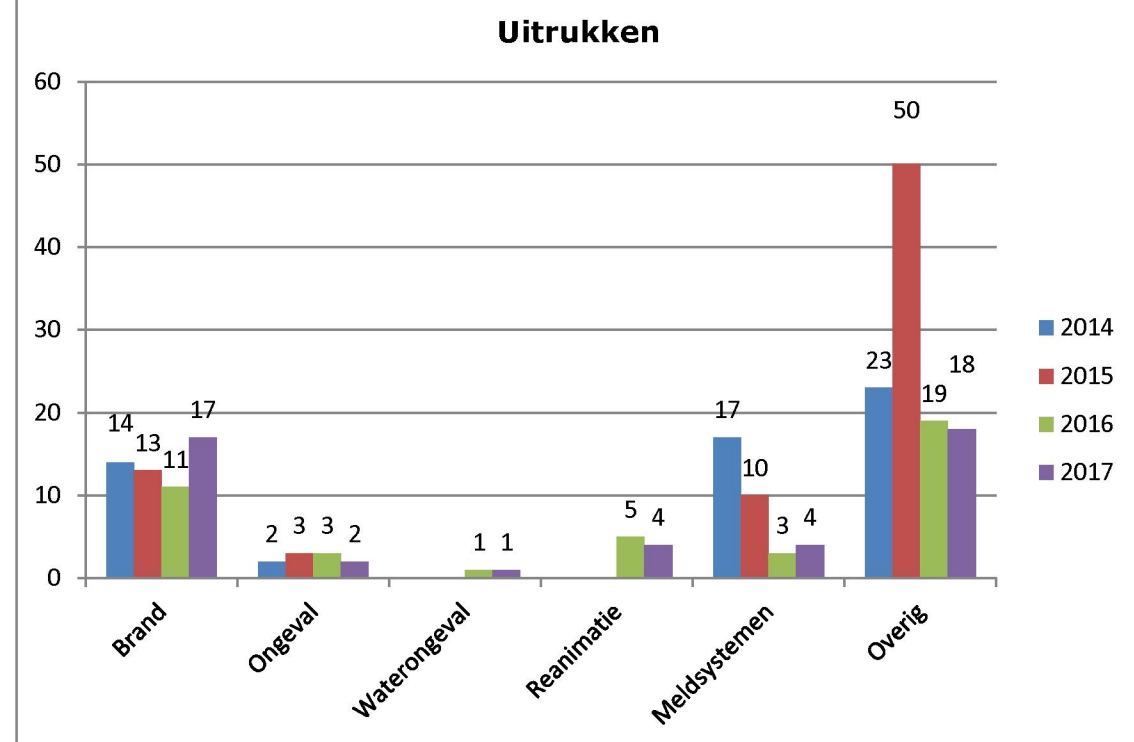
De burgemeester,

mr. drs. P. Verhoeve

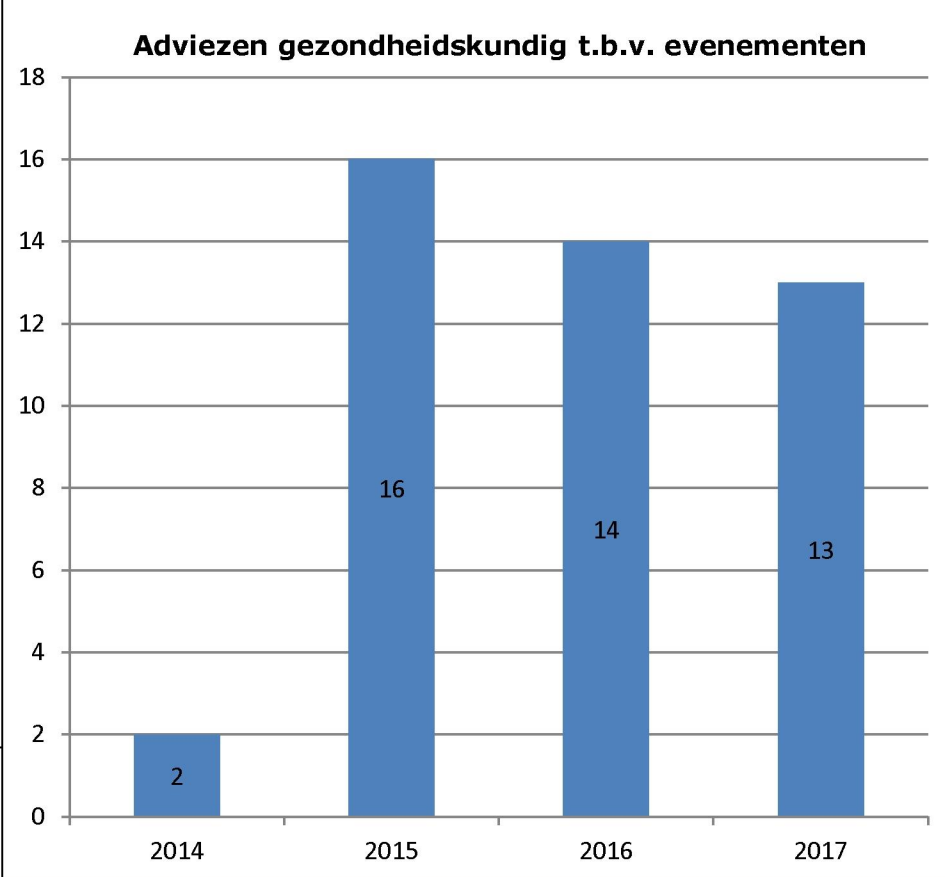
**Facts & figures**

<p><b>Inwoners 01-01-2017:</b> 10.185 <b>Gemeentelijke bijdrage basistaken:</b> € 541.895,-</p>	<p><b>Maatwerktaken:</b> - Geen</p>	<p><b>Brandweerposten:</b> - Post Oudewater</p>	
---	---	---	--

**Brandweerrepressie** **Geneeskundige Hulpverlenings-Organisatie in de Regio (GHOR)**

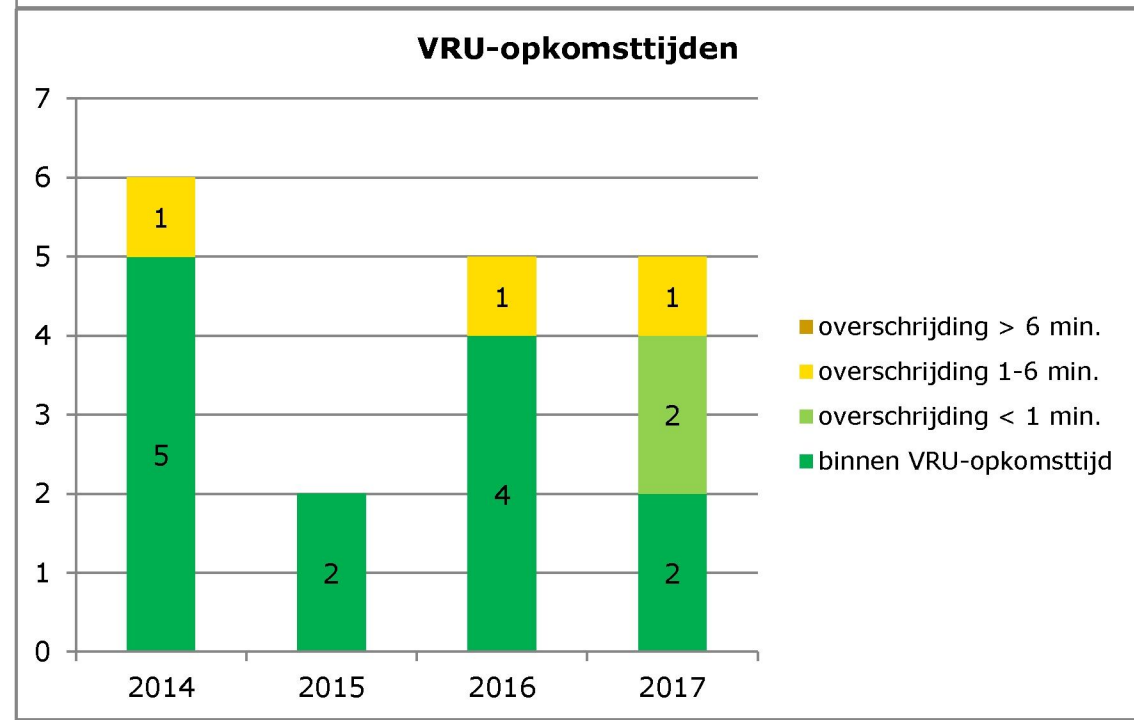


Zie pagina 1 van de leeswijzer voor een uitgebreide toelichting.



De GHOR heeft de laatste jaren actief gewerkt aan de bewustwording omtrent het belang van gezondheidskundig advies inzake evenementen (waaronder gebruik drugs, alcohol, inzet Rode Kruis etc.).

NB: de adviezen betreffen afzonderlijke evenementen. Niet voor alle evenementen is gezondheidskundig advies gevraagd.



Het gaat hier uitsluitend om gebouwbranden waarbij de postcode bekend is en de BAG gematched kan worden. Het betreft dus maar een deel van de totale uitrukken.

**1-6 minuten**  
Reële opkomsttijd: 1

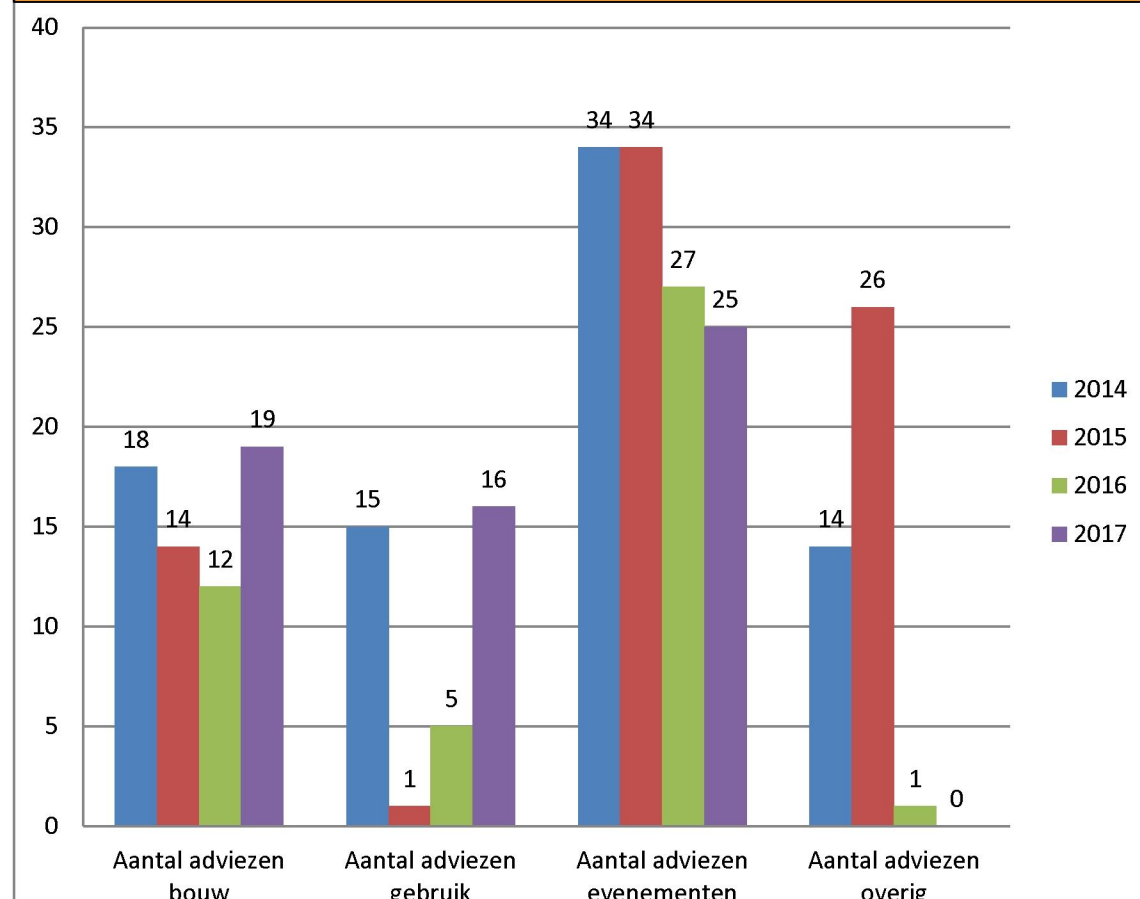
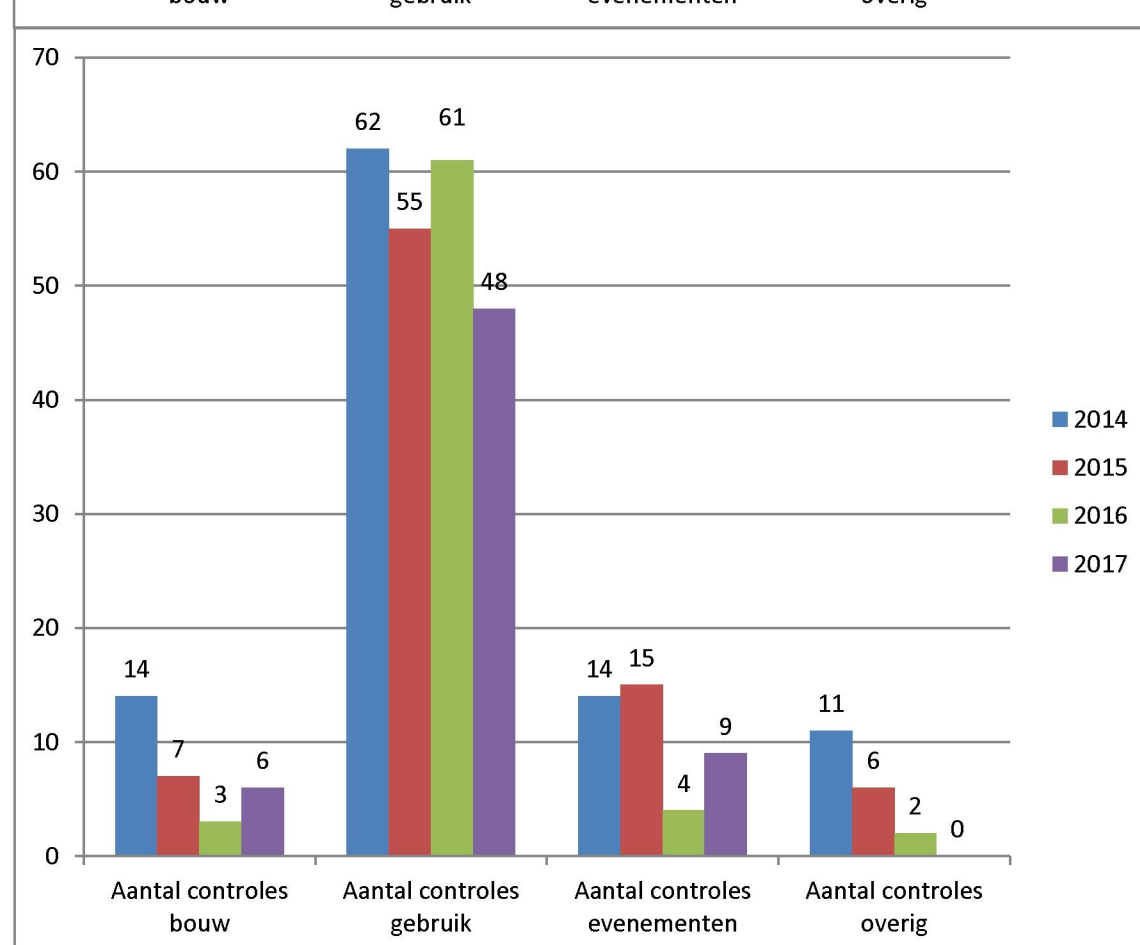
Zie pagina 2 van de leeswijzer voor een uitgebreide toelichting.

**Eigen activiteiten gemeente m.b.t. crisisbeheersing/rampenbestrijding**

In 2017 heeft de gemeente samen met de gemeente Woerden een hard piket voor de Officier van Dienst-Bevolkingszorg (OvD-Bz). ingesteld. Dit betreft een groep medewerkers die bij GRIP-incidenten tegelijkertijd met de hulpdiensten wordt gealarmeerd en de gemeente op het plaats incident vertegenwoordigt. De OvD-Bz coördineert met name taken op het gebied van crisiscommunicatie, publieke zorg, omgevingszorg en preparatie op de nafase. In het afgelopen jaar zijn er geen GRIP-incidenten in Oudewater geweest, wel is de OvD-Bz ingezet bij twee woningbranden in Hekendorp.

De lokale medewerkers die een functie in de crisisorganisatie bekleeden hebben jaarlijks een opleidingsaanbod van de veiligheidsregio ontvangen. Daarvoor is het budget ook aan de veiligheidsregio overgedragen. Daar waar medewerkers een aanvullende behoefte hadden werd lokaal een maatwerkprogramma geboden ontwikkeld vanuit het team openbare orde en veiligheid.



Risicobeheersing																																																								
 <table border="1"> <caption>Aantal adviezen</caption> <thead> <tr> <th>Categorie</th> <th>2014</th> <th>2015</th> <th>2016</th> <th>2017</th> </tr> </thead> <tbody> <tr> <td>Aantal adviezen bouw</td> <td>18</td> <td>14</td> <td>12</td> <td>19</td> </tr> <tr> <td>Aantal adviezen gebruik</td> <td>15</td> <td>1</td> <td>5</td> <td>16</td> </tr> <tr> <td>Aantal adviezen evenementen</td> <td>34</td> <td>34</td> <td>27</td> <td>25</td> </tr> <tr> <td>Aantal adviezen overig</td> <td>14</td> <td>26</td> <td>1</td> <td>0</td> </tr> </tbody> </table>	Categorie	2014	2015	2016	2017	Aantal adviezen bouw	18	14	12	19	Aantal adviezen gebruik	15	1	5	16	Aantal adviezen evenementen	34	34	27	25	Aantal adviezen overig	14	26	1	0	<p><b>Realisatie brandveiligheidsadviezen</b></p> <p>De planning en realisatie van activiteiten wordt jaarlijks besproken tussen VRU en afdeling VTH van de gemeente.</p> <p>Daar waar door de gemeente advies wordt gevraagd, levert de VRU altijd en tijdig het advies (wettelijk).</p> <p>Ten opzichte van dezelfde periode 2016 is het aantal WABO-adviezen voor gebruik en bouw ongeveer verdubbeld (meer adviesaanvragen gemeente door toenemende bouwactiviteiten).</p> <p>De registratie van 'overige' advisering (bv. OMS, externe veiligheid, milieu) neemt af als gevolg van harmonisatie wijze van registratie.</p>	<p><b>Stimulerende preventie</b></p> <p>Stimulerende preventie richt zich op het stimuleren van het veiligheidsbewustzijn van onder andere burgers en instellingen zodat zij beter brandgevaarlijke situaties signaleren en brand kunnen voorkomen. In 2017 zijn volgens planning - naast regionale activiteiten - de volgende gemeente specifieke activiteiten uitgevoerd:</p> <ul style="list-style-type: none"> <li>Aantal scholen schatkistles: 5</li> </ul>																													
Categorie	2014	2015	2016	2017																																																				
Aantal adviezen bouw	18	14	12	19																																																				
Aantal adviezen gebruik	15	1	5	16																																																				
Aantal adviezen evenementen	34	34	27	25																																																				
Aantal adviezen overig	14	26	1	0																																																				
 <table border="1"> <caption>Aantal controles</caption> <thead> <tr> <th>Categorie</th> <th>2014</th> <th>2015</th> <th>2016</th> <th>2017</th> </tr> </thead> <tbody> <tr> <td>Aantal controles bouw</td> <td>14</td> <td>7</td> <td>3</td> <td>6</td> </tr> <tr> <td>Aantal controles gebruik</td> <td>62</td> <td>55</td> <td>61</td> <td>48</td> </tr> <tr> <td>Aantal controles evenementen</td> <td>14</td> <td>15</td> <td>4</td> <td>9</td> </tr> <tr> <td>Aantal controles overig</td> <td>11</td> <td>6</td> <td>2</td> <td>0</td> </tr> </tbody> </table>	Categorie	2014	2015	2016	2017	Aantal controles bouw	14	7	3	6	Aantal controles gebruik	62	55	61	48	Aantal controles evenementen	14	15	4	9	Aantal controles overig	11	6	2	0	<p><b>Realisatie brandveiligheids-toezicht</b></p> <p>Toenemend aantal adviesaanvragen bouw en/of gebruik (door economische groei) en gelijkblijvende inspanning voor stimulerende preventie, leiden regiobreed tot minder capaciteit voor toezicht.</p> <p>In Oudewater is dat niet het geval. Er is veeleer een stijging te zien.</p>	<p><b>Crisisbeheersing</b></p> <p>Crisisbeheersing VRU draagt vooral regionaal zorg voor planvorming en opleidings-, trainings- en oefenactiviteiten voor alle regionaal betrokken crisisfunctionarissen. Al deze activiteiten worden zo vorm gegeven dat planvorming overal toepasbaar is en dat crisisfunctionarissen overal in de regio hun taak kunnen vervullen. Hieronder treft u een overzicht van de actuele planvorming, voor zover relevant voor uw gemeente. Daaronder de specifiek lokale activiteiten vanuit de VRU op het terrein van bevolkingszorg, voor zover van toepassing.</p> <table border="1"> <thead> <tr> <th rowspan="2">Plan</th> <th colspan="2">Planvorming</th> </tr> <tr> <th>Vastgesteld</th> <th>Actualisatie</th> </tr> </thead> <tbody> <tr> <td><b>RBP dijkkring 15</b></td> <td>5-6-2007</td> <td>Coördinatie plan is vastgesteld 21-5-2015, IBP dijkkring 14-15-44 verwacht Q4 2018</td> </tr> <tr> <td><b>IBP Stroomuitval</b></td> <td>1-6-2014</td> <td>Wordt meegenomen in thema 'continuïteit samenleving'.</td> </tr> <tr> <td><b>Coördinatieplan dijkkring 14/15/44</b></td> <td>mei-2015</td> <td></td> </tr> <tr> <td><b>IBP LPG</b></td> <td>29-7-2015</td> <td></td> </tr> <tr> <td><b>IBP Spoorvervoer</b></td> <td>29-7-2015</td> <td></td> </tr> <tr> <td><b>IBP Aantreffen conventioneel explosief</b></td> <td>10-2-2016</td> <td></td> </tr> <tr> <td><b>IBP en Protocol Terrorismegevolgbestrijding</b></td> <td>jul-17</td> <td>Dynamisch plan (wordt geactualiseerd n.a.v. ontwikkelingen, ervaringen en actualiteiten)</td> </tr> <tr> <td><b>MCP Infectieziektebestrijding</b></td> <td>10-11-2017</td> <td></td> </tr> </tbody> </table> <p><small>(IBP = Incident Bestrijdingsplan, MCP = Multidisciplinair Coördinatieplan)</small></p> <p><b>Bevolkingszorg</b></p> <p><b>Oefeningen bevolkingszorg</b></p> <ul style="list-style-type: none"> <li>GBT-dagen:             <ul style="list-style-type: none"> <li>Procesbewaker GBT</li> <li>Informatiemanager GBT/RBT.</li> <li>Strategisch adviseur crisiscommunicatie GBT/RBT</li> </ul> </li> </ul>	Plan	Planvorming		Vastgesteld	Actualisatie	<b>RBP dijkkring 15</b>	5-6-2007	Coördinatie plan is vastgesteld 21-5-2015, IBP dijkkring 14-15-44 verwacht Q4 2018	<b>IBP Stroomuitval</b>	1-6-2014	Wordt meegenomen in thema 'continuïteit samenleving'.	<b>Coördinatieplan dijkkring 14/15/44</b>	mei-2015		<b>IBP LPG</b>	29-7-2015		<b>IBP Spoorvervoer</b>	29-7-2015		<b>IBP Aantreffen conventioneel explosief</b>	10-2-2016		<b>IBP en Protocol Terrorismegevolgbestrijding</b>	jul-17	Dynamisch plan (wordt geactualiseerd n.a.v. ontwikkelingen, ervaringen en actualiteiten)	<b>MCP Infectieziektebestrijding</b>	10-11-2017	
Categorie	2014	2015	2016	2017																																																				
Aantal controles bouw	14	7	3	6																																																				
Aantal controles gebruik	62	55	61	48																																																				
Aantal controles evenementen	14	15	4	9																																																				
Aantal controles overig	11	6	2	0																																																				
Plan	Planvorming																																																							
	Vastgesteld	Actualisatie																																																						
<b>RBP dijkkring 15</b>	5-6-2007	Coördinatie plan is vastgesteld 21-5-2015, IBP dijkkring 14-15-44 verwacht Q4 2018																																																						
<b>IBP Stroomuitval</b>	1-6-2014	Wordt meegenomen in thema 'continuïteit samenleving'.																																																						
<b>Coördinatieplan dijkkring 14/15/44</b>	mei-2015																																																							
<b>IBP LPG</b>	29-7-2015																																																							
<b>IBP Spoorvervoer</b>	29-7-2015																																																							
<b>IBP Aantreffen conventioneel explosief</b>	10-2-2016																																																							
<b>IBP en Protocol Terrorismegevolgbestrijding</b>	jul-17	Dynamisch plan (wordt geactualiseerd n.a.v. ontwikkelingen, ervaringen en actualiteiten)																																																						
<b>MCP Infectieziektebestrijding</b>	10-11-2017																																																							

## Leeswijzer Gemeentelijke Rapportage

Waar de bestuurlijke rapportage rapporteert over regionale producten, diensten en indicatoren gaat de gemeentelijke rapportage in op die producten, diensten en indicatoren die gemeente specifiek zijn te maken. De gemeentelijke rapportage is daarmee nadrukkelijk geen volledige opsomming van alle door de VRU uitgevoerde taken. Er is voor gekozen in de rapportage slechts een beperkt aantal herkenbare producten, diensten en indicatoren op te nemen. Dit is in goed overleg met een aantal gemeenten en de interne organisatie tot stand gekomen. De gemeentelijke rapportage is dus aanvullend op het jaarverslag van de VRU. De duiding bij de grafieken zal naar aanleiding van het eerst volgende periodiek overleg tussen burgemeester en accountmanager VRU nader worden ingevuld of aangevuld.

Hieronder wordt de gemeentelijke rapportage per onderdeel nader toegelicht:

### Facts & Figures

**Inwoners:** Inwonersaantallen volgens het CBS op 01-01-2017

**Gemeentelijke bijdrage basistaken:** Volgens 1<sup>e</sup> wijziging programmabegroting 2017 VRU

**Maatwerktaken:** Volgens Taakuitvoeringsovereenkomst (TUO) 2017 en bedragen 1<sup>e</sup> wijziging programmabegroting 2017 VRU

**Brandweerposten:** De brandweerposten binnen de gemeentegrenzen. Brandweezorg kan geleverd worden door brandweereenheden uit de hele regio.

### Brandweerrepressie

#### Grafiek Uitrukken

Brand:

- In de aantallen zijn de incidenten opgenomen die geregistreerd zijn in het Gemeenschappelijk Meldkamer Systeem (GMS) en als brand zijn geassocieerd (bijvoorbeeld brand gebouw, brand industrie, scheepvaart etc.).
- Er moet een eenheid van de brandweer gealarmeerd zijn.

Ongeval:

- In de aantallen zijn alleen de incidenten opgenomen die geregistreerd zijn in het GMS met classificatie ongeval (bijvoorbeeld ongeval wegvervoer, spoorvervoer etc.).
- Er moet een eenheid van de brandweer gealarmeerd zijn.

Waterongeval:

- Er moet een eenheid van de brandweer gealarmeerd zijn.

Reanimatie:

- Er moet een eenheid van de brandweer gealarmeerd zijn.

Meldsystemen:

- Meldingsclassificatie = automatisch brandalarm, openbaar meldsysteem of particuliere alarmcentrale.
- Dit betreffen loze meldingen als er daadwerkelijk brand is wordt de melding als brand gerapporteerd.
- Er moet een eenheid van de brandweer gealarmeerd zijn.

Overig:

- Voorbeelden: assistentie politie, assistentie ambulance, afhijsen patiënt, dienstverlening, stormschade, dier in nood.
- Er moet een eenheid van de brandweer gealarmeerd zijn.

#### Grafiek VRU-opkomsttijden

Voor deze grafiek komt maar een beperkt aantal branden in aanmerking. Alleen branden in een gebouw (met BAG-registratie) waar de brandweer met spoed naar uitrukt worden gemeten. Er moet in de meldkamer aan een aantal technische voorwaarden zijn voldaan om een zuivere meting te kunnen doen. Andere typen branden, zoals autobranden, containerbranden, natuurbranden, worden niet gemeten. Dit verklaart waarom het aantal branden in de gemeente hoger is dan het aantal branden dat meetelt voor de meettijden.

Sinds 2015 worden de in het algemeen bestuur van de VRU vastgestelde meettijden (Veiligheidszorg Op Maat) gehanteerd in plaats van de wettelijke normtijden. Deze meettijden worden als prestatienorm gehanteerd om de opkomsttijden van de brandweer te toetsen. In het schema hieronder ziet u de opbouw van de opkomsttijd.



De grafiek in de rapportage geeft de gemeten opkomsttijd ten opzichte van de VRU-opkomsttijd (meetijden VOM) en het aantal gemeten uitrukken aan. De volgende verklaringen voor een overschrijding van meer dan één minuut van de VRU-opkomsttijden worden gehanteerd:



- **Lange meldkamertijd;** denk hierbij aan een onduidelijke melding of melder die geen Nederlands spreekt.
- **Lange uitruktijd;** de brandweermensen doen er langer dan gemiddeld over om weg te rijden uit de kazerne. Verkeersomstandigheden kunnen van invloed zijn op de uitruktijden. Denk hierbij aan verkeersdrukte en werkzaamheden.
- **Lange rijtijd;** verkeersomstandigheden kunnen van invloed zijn op de rijtijden. Denk hierbij aan verkeersdrukte en werkzaamheden.
- **Reële opkomsttijd;** de opkomsttijd is niet altijd praktisch haalbaar. De afstand tussen de kazerne en het object is dan te groot om de opkomsttijd te kunnen halen.
- **Gecombineerde factoren;** bij meerdere onderdelen van de opkomsttijd is een kleine overschrijding zichtbaar die cumulatief meer is dan één minuut.
- **Andere post;** de uitruk is gedaan door een andere post omdat het dichtstbijzijnde voertuig al ingezet was of buiten dienst stond.
- **Statusfout;** er is een fout in de registratie gemaakt. De bevelvoerder heeft zich bijvoorbeeld vergeten ter plaatse te melden of drukt per ongeluk op een later moment nogmaals op de knop ter plaatse. De eerdere registratie wordt dan overschreven. De daadwerkelijke opkomsttijd is in veel gevallen niet meer exact te achterhalen.

## Geneeskundige Hulpverlenings-Organisatie in de Regio (GHOR)

### Grafiek Adviezen gezondheidkundig t.b.v. evenementen

Hier wordt het aantal door de gemeente gevraagde geneeskundige adviezen aan de VRU t.b.v. evenementenvergunningen vermeld. Het gaat hier om advies betreffende door de organisator te treffen aanvullende maatregelen zoals bijvoorbeeld EHBO en technische hygiëne. Daarnaast wordt ook geadviseerd ten aanzien van drank en drugs in samenwerking met GGD regio Utrecht.

### Eigen activiteiten gemeente m.b.t. crisisbeheersing/rampenbestrijding

In dit vak kan een gemeente de eigen activiteiten m.b.t. crisisbeheersing/rampenbestrijding toevoegen.

## Risicobeheersing

### Grafiek Realisatie brandveiligheids-adviezen

Hier wordt het aantal door de gemeente gevraagde adviezen op de brandveiligheid aan de VRU t.b.v. bouwvergunningen, gebruiksvergunningen, evenementenvergunningen en overige vergunningen vermeld.

### Grafiek Realisatie brandveiligheids-controles

Hier wordt het aantal door de VRU uitgevoerde controles op de brandveiligheid naar aanleiding van bouwwerkzaamheden, bestaande gebouwen, evenementen en overige zaken vermeld.

### Stimulerende preventie

Hier worden de gemeente specifieke activiteiten vermeld die zijn uitgevoerd in het kader van stimulerende preventie.

## BRZO

Hier worden bedrijven vermeld die onder het Besluit Risico's Zware Ongevallen (BRZO) vallen (indien van toepassing). Deze bedrijven kunnen afhankelijk van de hoeveelheid en soort gevaarlijke stoffen die op het bedrijf aanwezig zijn laagdrempelig of hoogdrempelig worden gecategoriseerd. Zowel op laag- als hoogdrempelige bedrijven wordt door de VRU toezicht gehouden en wordt beoordeeld of een bedrijfsbrandweer verplicht is. Alleen voor de hoogdrempelige bedrijven wordt door de VRU een rampbestrijdingsplan (RBP) opgesteld.

## Crisisbeheersing

### Planvorming

De Wet veiligheidsregio schrijft voor een aantal objecten en risico's een Rampbestrijdingsplan (RBP) voor. Daarnaast heeft de VRU voor specifieke objecten en risico's Incidentbestrijdingsplannen (IBP) opgesteld. In deze kolom wordt geschetst welke plannen er zijn voor objecten/risico's in de gemeente. Rampbestrijdingsplannen zijn specifiek voor de betreffende gemeente omdat zij betrekking hebben op bedrijven die vallen onder het Besluit Risico's Zware Ongevallen (BRZO). Er zijn ook zogenaamde generieke plannen die gelden voor meer gemeenten, zoals plannen voor LPG-opslagstations en dijkringen.

### Inzetten regionaal piket bevolkingszorg

Hier staan de incidenten met voor de betreffende gemeente lokale betekenis, waarbij een of meerdere regionale piketten bevolkingszorg zijn ingezet ter ondersteuning van de gemeente/incidentbestrijding (indien van toepassing). Piketfunctionarissen kunnen zowel uit de eigen gemeente als uit een andere gemeente afkomstig zijn. Het betreft hier één of meer van de piketten: communicatie aanspreekpunt 24/7, hoofd actie centrum crisiscommunicatie, hoofd preparatie nafase, hoofd publieke zorg, hoofd sectie bevolkingszorg, informatiemanager GBT/RBT, informatiemanager team bevolkingszorg, medewerker preparatie nafase, medewerker publieke zorg, omgevingsanalist, pool crisiscommunicatie, procesbewaker bevolkingszorg ROT, strategisch adviseur crisiscommunicatie GBT/RBT, teamleider preparatie nafase en/of voorzitter team bevolkingszorg. (Indien van toepassing)

### Oefeningen bevolkingszorg

Hier staan de in de gemeente gehouden specifieke oefeningen met regionale en lokale piketten (indien van toepassing).