

Beleidsplan Sociaal Domein 2017-2019 Gemeente Oudewater

Vooraf

Besluitvorming:

- Vanavond informatieve presentatie
- 7 maart collegebesluit beleidsplan
- 14 maart (uiterlijk) advies Participatieraad, RIB naar raad volgt
- 20 maart Forum inhoudelijke behandeling
- 30 maart Raad voor vaststelling

Waarom deze (afwijkende) procedure?

Beleidsplan loopt samen op met aangepaste begroting 2017

Onderwerpen vanavond



- Opbouw beleidsplan
- Cijfers
- Doelen, resultaten en metingen
- Wat gaan we doen? (Intensiveringen en extra actie's)
- Financiën

Gelegenheid tot het stellen van vragen

Opbouw beleidsplan



Basis van plan is beleidsplan 2017-2018 *Samen Sterk!* , vastgesteld op 8 december 2016;

Nu uitwerking in resultaten, effecten en metingen;

Uitwerking loopt parallel aan herziene begroting 2017.

Nieuwe plan:

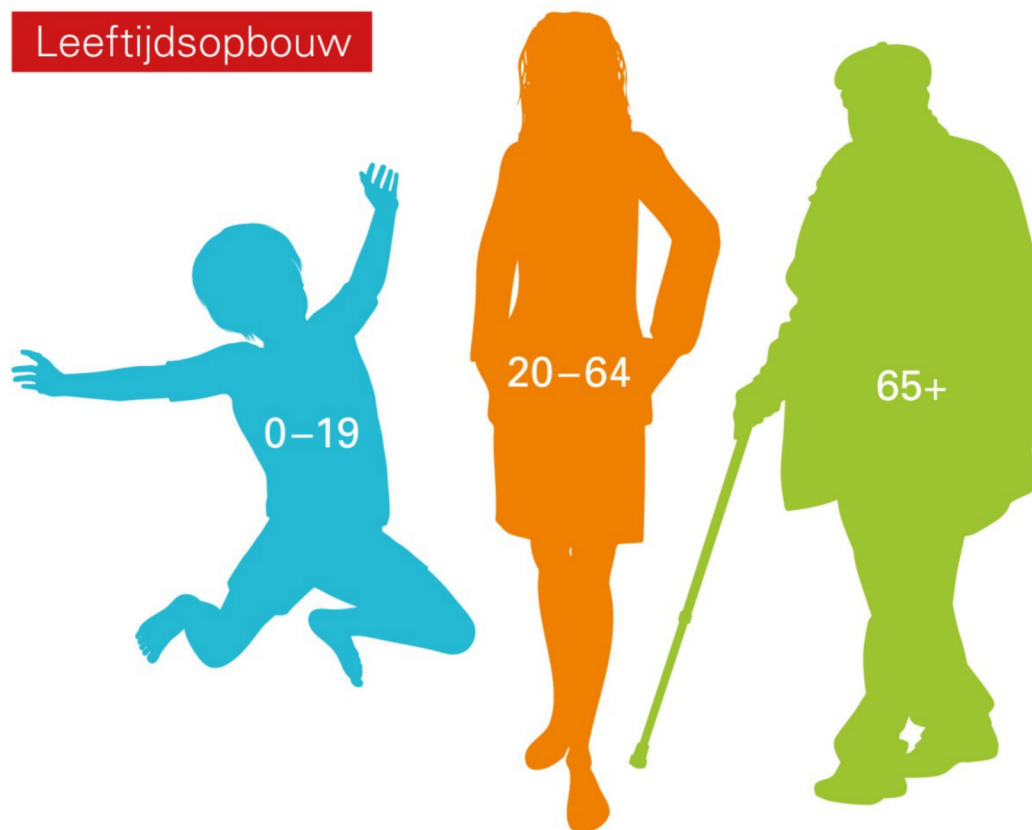
1. Inzicht in beschikbare cijfers
2. Conclusies, drie resultaten benoemd op basis van cijfers
3. Hoe meten we de effecten?
4. Wat gaan we doen?
5. Financiële vertaling

Cijfers bevolkingsopbouw



Gemeente Oudewater

Leeftijdsopbouw



2016

2430

5621

2001

2017

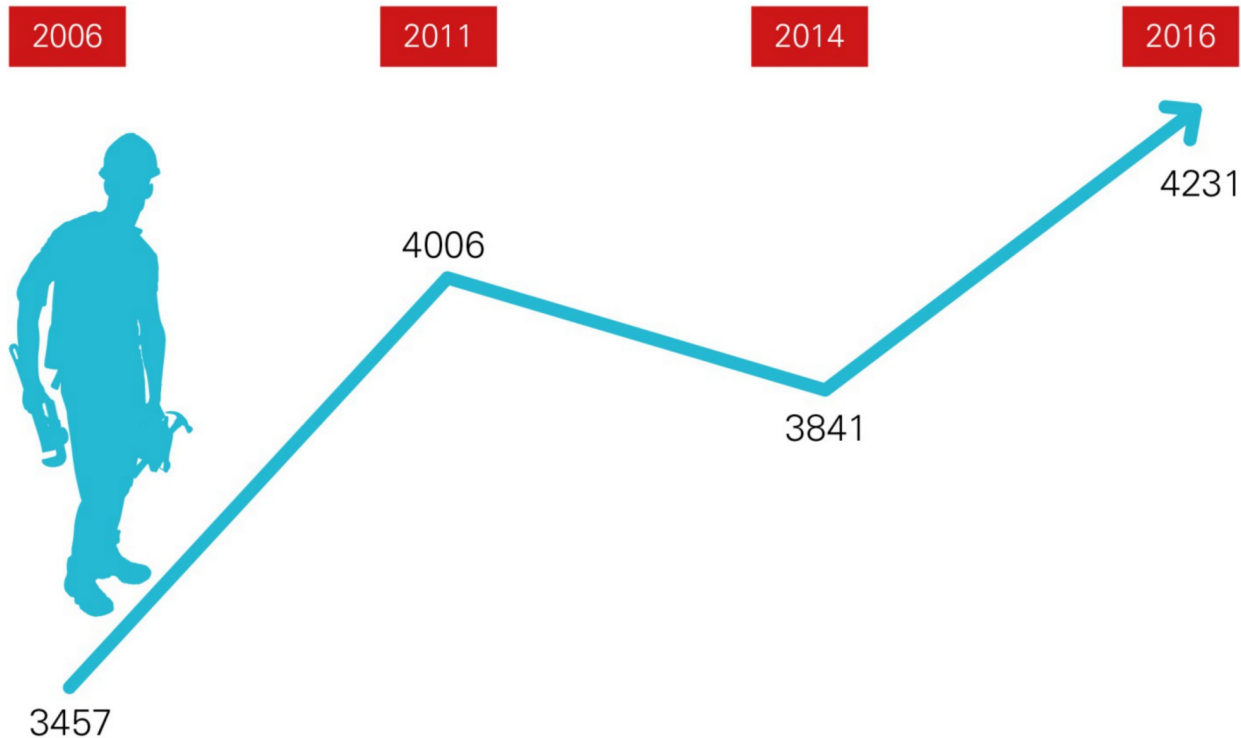
2445

5707

2030

Economische ontwikkelingen

Aantal arbeidsplaatsen



Participatiewet (Ferm Werk 2016)

Participatiewet



Categorie 1



Categorie 2



Categorie 3



Categorie 4

Cijfers Jeugdhulp



Gemeente Oudewater

Totalen jeugdcliënten en -voorzieningen



Clënten



Voorzienen

2015

171

251

2016

190

316

Jeugdhulp - Voorzieningen

Jeugdvoorzieningen



Ambulante aanbieder



Jeugdhulp ambulant



Generalistische basis ggz



Specialistische ggz

2015

154

21

4

15

2016

639

33

39

86

Totalen WMOcliënten en -voorzieningen



Clënten

2015

487

2016

495



Voorzieningen

1016

1086

WMO voorzieningen



Begeleiding



Hulp bij het huishouden



Vervoersvoorzieningen

2015

189

313

271

2016

229

288

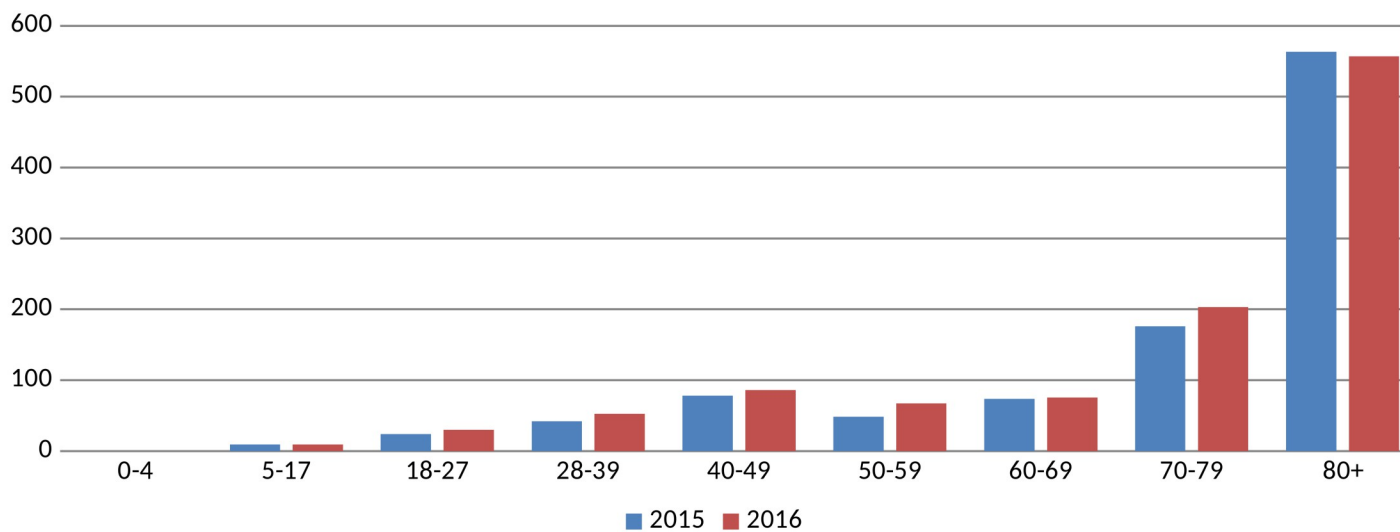
295

Bevolkingsopbouw en Wmo



Gemeente Oudewater

WMO voorzieningen per leeftijdsklasse



Gezondheidscijfers



Gemeente Oudewater

Volwassenenonderzoek 2012

14% geeft mantelzorg, **11%** voelt zich (over) belast. **39%** voelt zich eenzaam en heeft een verhoogd risico op depressieve klachten. **85%** geeft aan onvoldoende kennis te hebben over alcoholgebruik van hun kinderen. **18%** heeft ooit cannabis gebruikt en **7%** ooit harddrugs. **79%** voldoet niet aan de fitnorm.

Gezondheidscijfers

Seniorenonderzoek 2012

49% voelt zich eenzaam. Beweeg en fitnorm wordt niet gehaald. **59%** heeft overgewicht, waarvan **11%** ernstig overgewicht. **13%** geeft mantelzorg, **12%** voelt zich (over)belast. **8%** heeft moeite met financieel rondkomen, waarvan **4%** met problematische schulden.

Aanbevelingen uit Clientervaringsonderzoek 2015:

- Verstrek structurele informatie over de mogelijkheid van onafhankelijke cliëntondersteuning.
- Verhelder de functie van het ondersteuningsplan voor inwoners, en stel richtlijnen op wanneer het invullen ervan overbodig is
- Verhelder voor ouders en jongeren de informatievoorziening over de toeleiding en het verkrijgen van jeugdhulp.
- Zet sterker in op het tussentijds monitoren van de geboekte resultaten, samen met ouders en jongeren.

Conclusies uit de cijfers

- Toename van het aantal ouderen (en mantelzorgers) door het langer zelfstandig wonen, toenemende vraag naar Wmo voorzieningen
- Ontmoeting van ouderen (laten) organiseren om eenzaamheid en/of psychische problemen te voorkomen
- Er is een basis om re-integratie van inwoners met een uitkering lokaal op te pakken
- Nadere analyse Jeugdhulp om effectieve zorg te bieden en herhalingen te voorkomen.

Resultaten voor beleid



Drie resultaten benoemd:

1. Er is voldoende lokaal ondersteuningsaanbod. Inwoners kennen het aanbod en weten het te vinden.
2. Inwoners worden passend en integrale ondersteund
3. Inwoners vinden zoveel mogelijk oplossingen binnen het eigen sociaal netwerk

Toename van:

- Lokale ondersteuning
- Meer inwoners zijn financieel zelfredzaam (voorkomen van problemen met inkomen)
- Bekendheid Stadsteam
- Betere lokale samenwerking tussen informele en professionele organisaties (in achnemen van privacy)
- Inzet en ondersteuning mantelzorgers en vrijwilligers
- Toename van algemene voorzieningen
- Meer geregistreerde mantelzorgers bij het Stadsteam

Afname van:

- Jongeren zonder startkwalificatie, thuis op de bank
- Inwoners met problematische schulden
- Sterke verbetering van het aantal “lichte en “zware” ondersteuningsvragen (focus op Jeugdhulp)
- Maatwerkvoorzieningen Wmo blijven gelijk
- Terugkerende ondersteuningsvragen (kwaliteit aanbieders)
- Minder overbelaste mantelzorgers

Hoe meten?



1. Jaarlijkse Clientervaringsonderzoeken (wettelijke taak met landelijke vragen en lokaal maatwerk):
 - samenwerking organisaties
 - regisseursrol Stadsteam
2. Bekendheid Stadsteam in 2018
3. 0- meting inwoners met problematische schulden in 2017 en vervolg in 2019
4. Aantal geregistreerde mantelzorgers voor de mantelzorgwaardering
5. Aantal maatwerkvoorzieningen Wmo en Jeugd (dashboard Sociaal Domein, halfjaarlijks naar de raad)

Wat gaan we doen?



- O.a. via Ferm Werk actieve benadering werkgevers voor inwoners met uitkering (categorie 2 en 3). Toe-terugleiden naar werk
Activeren inwoners o.a. door Oudewater Werkt met welzijnsaanbod
- Voorlichting en communicatie over het ondersteuningsaanbod (Stadsteam en lokaal aanbod)
- Voorkomen schulden door uitvoering beleid schuldhulpverlening (waar nodig aparte aanpak armoedebeleid) door:
 - oprichting Formulierenbrigade
 - start sociaal raadsliedenwerk
- (extra) Inzet thuisbegeleiding en HH
- Evaluatie Stadsteam

Wat gaan we doen?

- Inzet op lokale samenwerking, oa met het onderwijs
- Meer lokale ondersteuning zonder beschikking door het Stadsteam
- Uitbreiding, stimulering/coördinatie van informele inzet/algemene voorzieningen met de samenleving
- Aanpak/preventie drugsgebruik
- Twee-jarig actieplan Mantelzorgondersteuning met respijtzorg, maar ook gebruik van Zorgverzekeringswet en WLZ

Benodigde financiën



Structureel: Integratie uitkering sociaal domein

In herziene begroting 2017 nu opgenomen: Tegemoetkoming
Meerkosten Zorg en Mantelzorgwaardering

In 2017: 50.000,- euro , in 2018 en 2019 70.000,- euro

Incidenteel: Bestemmingsreserve Sociaal Domein

In herziene begroting 2017 wordt dekking voorgesteld voor:
JOW, extra inzet Schuldhulpverlening en Sociaal Raadslieden,
drugsaanpak, versterking informele inzet, initiatieven toeleiden naar
werk en extra inzet communicatie

In 2017: 85.300,- euro, in 2018 en 2019 73.000, euro

Intensiveringen budgetten voor preventie, Oudewater werkt en extra
inzet HH

Afsluiting



Vragen?